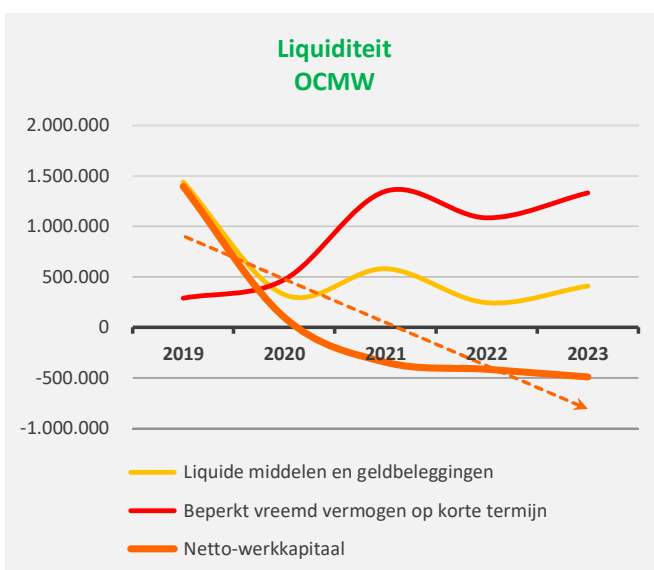
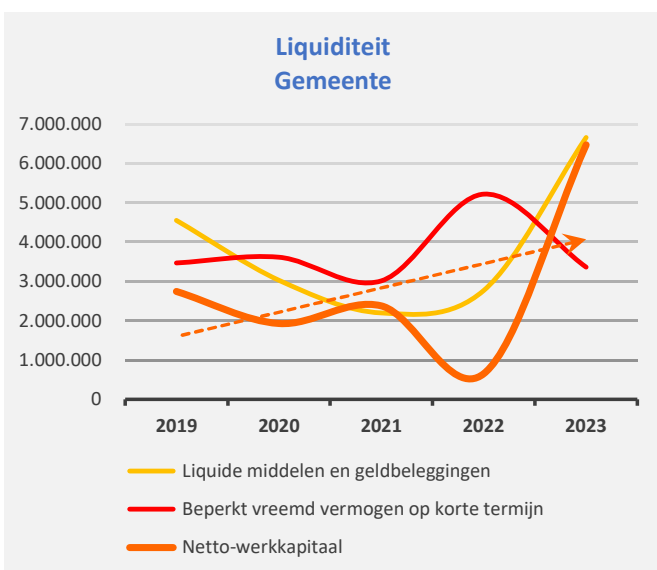
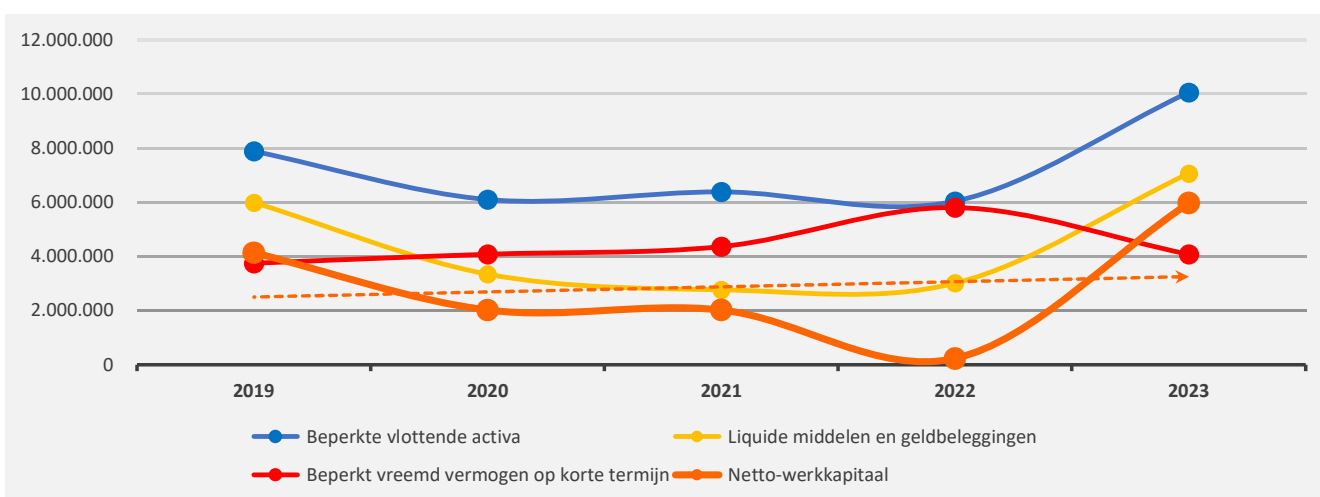


## 1. Liquiditeit

	2023	2022	2021	2020
<b>Beperkte vlottende activa</b>	<b>10.054.894</b>	<b>6.035.448</b>	<b>6.386.768</b>	<b>6.102.490</b>
Liquide middelen en geldbeleggingen	7.064.575	3.009.698	2.770.227	3.349.689
Vorderingen op korte termijn	2.961.152	2.996.583	3.601.958	2.731.967
<i>Vorderingen uit ruiltransacties</i>	<i>1.396.198</i>	<i>1.883.051</i>	<i>2.379.811</i>	<i>1.322.072</i>
<i>Vorderingen uit niet-ruiltransacties</i>	<i>1.564.954</i>	<i>1.113.533</i>	<i>1.222.147</i>	<i>1.409.895</i>
Vorderingen op lange termijn die < 1jr vervallen	29.167	29.167	14.583	20.833
<b>Beperkt vreemd vermogen op korte termijn</b>	<b>4.081.075</b>	<b>5.802.687</b>	<b>4.360.594</b>	<b>4.080.505</b>
Schulden uit ruiltransacties	3.053.033	4.774.403	3.110.264	2.217.135
Schulden uit niet-ruiltransacties	512.066	651.405	701.099	1.090.445
Schulden op lange termijn die binnen het jaar vervallen	515.975	376.879	549.230	772.926
<b>Netto-werkkapitaal</b>	<b>5.973.819</b>	<b>232.761</b>	<b>2.026.175</b>	<b>2.021.984</b>



## 2. Solvabiliteit

	2023	2022	2021	2020
Vreemdvermogen	13.694.702	11.278.557	8.792.238	9.112.328
Totaal vermogen	54.771.667	51.325.490	51.336.257	51.035.377
Schuldgraad	<b>0,25</b>	<b>0,22</b>	<b>0,17</b>	<b>0,18</b>
Schulden op lange termijn (zonder voorzieningen)	4.490.022	783.335	1.444.454	1.969.926
Totaal vermogen	54.771.667	51.325.490	51.336.257	51.035.377
LT-Schuldgraad (zonder voorzieningen)	<b>0,08</b>	<b>0,02</b>	<b>0,03</b>	<b>0,04</b>

