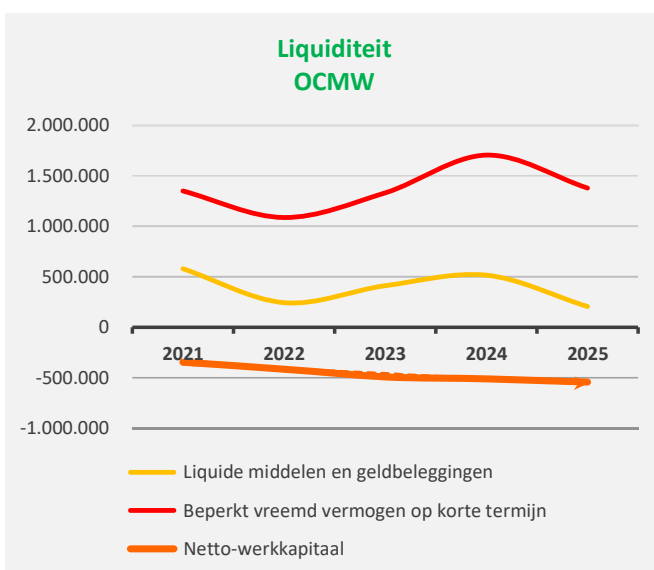
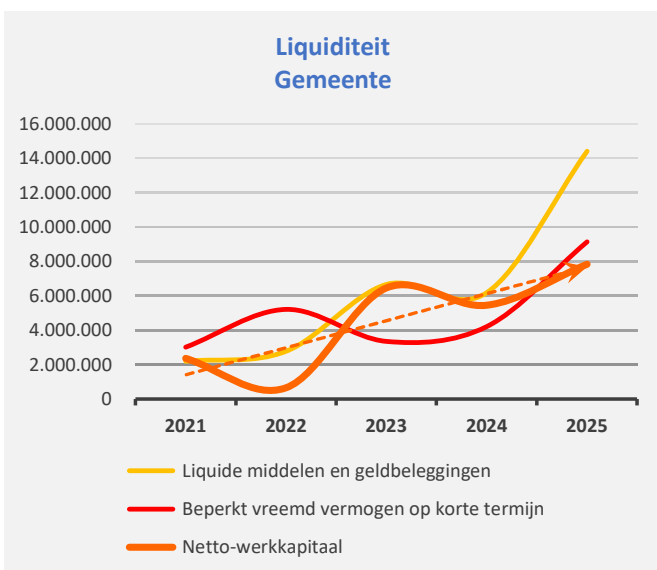
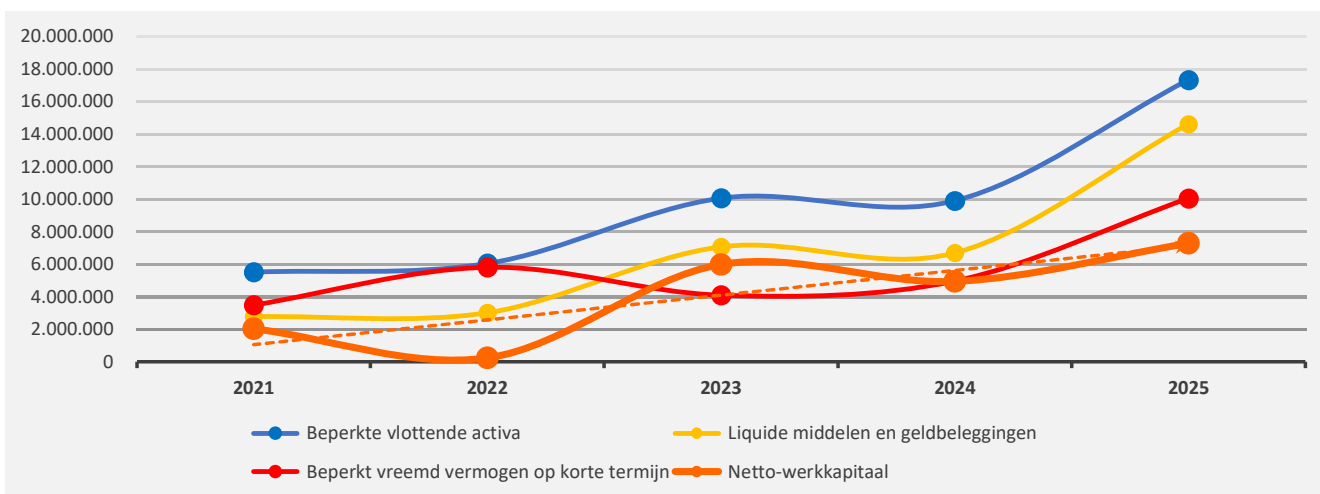


1. Liquiditeit

	2025	2024	2023	2022
Beperkte vlottende activa	17.330.594	9.895.770	10.054.894	6.035.448
Liquide middelen en geldbeleggingen	14.616.160	6.688.473	7.064.575	3.009.698
Vorderingen op korte termijn	2.685.267	3.178.131	2.961.152	2.996.583
<i>Vorderingen uit ruiltransacties</i>	<i>884.151</i>	<i>1.446.067</i>	<i>1.396.198</i>	<i>1.883.051</i>
<i>Vorderingen uit niet-ruiltransacties</i>	<i>1.801.116</i>	<i>1.732.064</i>	<i>1.564.954</i>	<i>1.113.533</i>
Vorderingen op lange termijn die < 1jr vervallen	29.167	29.167	29.167	29.167
Beperkt vreemd vermogen op korte termijn	10.046.203	4.962.393	4.081.075	5.802.687
Schulden uit ruiltransacties	7.912.451	3.982.125	3.053.033	4.774.403
Schulden uit niet-ruiltransacties	1.429.202	727.837	512.066	651.405
Schulden op lange termijn die binnen het jaar vervallen	704.551	252.432	515.975	376.879
Netto-werkkapitaal	7.284.391	4.933.377	5.973.819	232.761



2. Solvabiliteit

	2025	2024	2023	2022
Vreemdvermogen	31.993.193	16.801.869	13.694.702	11.278.557
Totaal vermogen	70.393.063	55.251.151	54.771.667	51.325.490
Schuldgraad	0,45	0,30	0,25	0,22
Schulden op lange termijn (zonder voorzieningen)	14.143.451	4.620.453	4.490.022	783.335
Totaal vermogen	70.393.063	55.251.151	54.771.667	51.325.490
LT-Schuldgraad (zonder voorzieningen)	0,20	0,08	0,08	0,02

