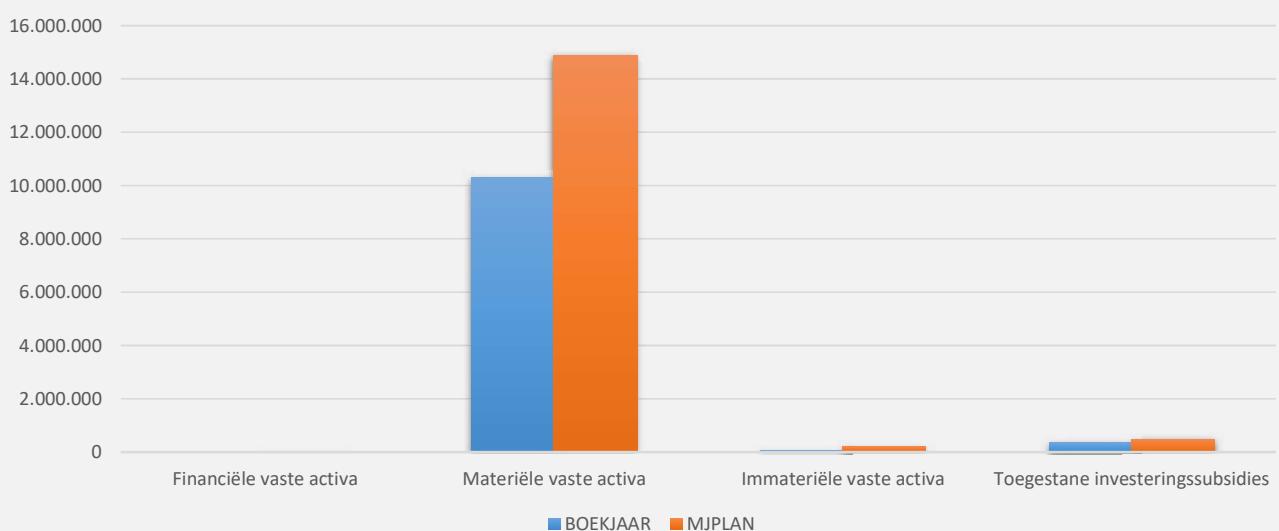
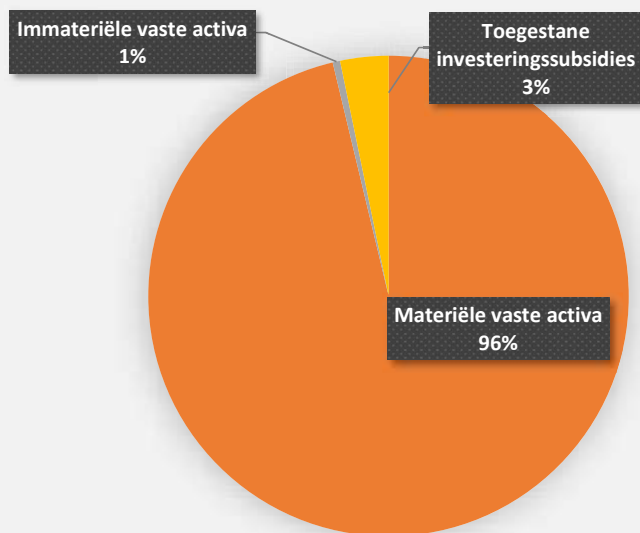


INVESTERINGSUITGAVEN BOEKJAAR 2025 IN EVOLUTIE EN GRAFIEK

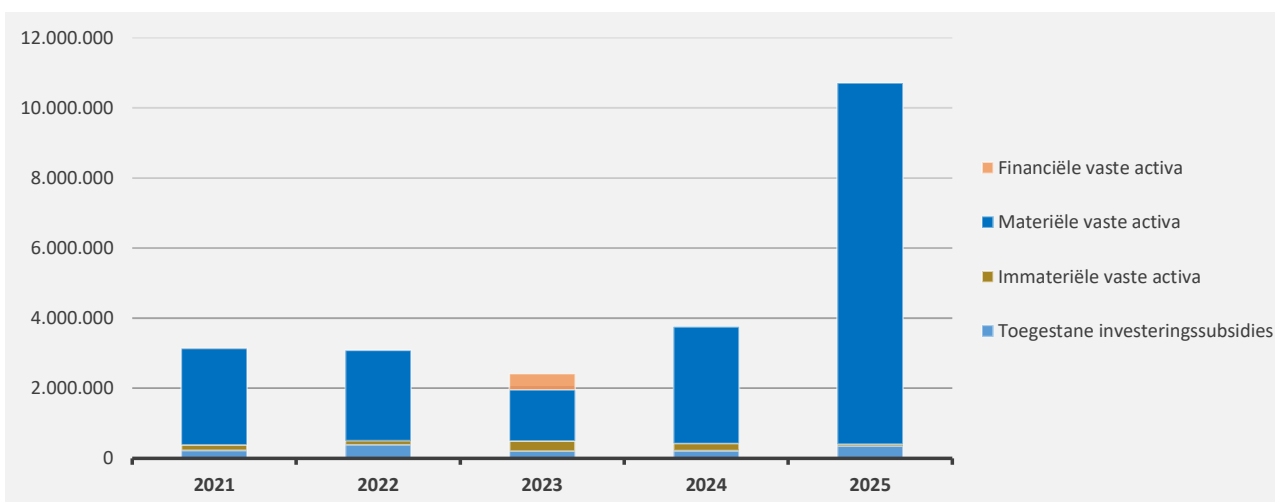
1. Samenstelling van de investeringsuitgaven 2025 - Vergelijking rekening-meerjarenplan

	BOEKJAAR		MJPLAN		REAL%
Investeringsuitgaven	10.712.122	100%	15.570.714	100%	69%
Financiële vaste activa					
Materiële vaste activa	10.312.056	96%	14.888.708	96%	69%
Gemeenschapsgoederen en bedrijfsmatige MVA	10.312.056		14.888.708		69%
<i>Terreinen en gebouwen</i>	5.900.878		5.685.859		104%
<i>Wegen en overige infrastructuur</i>	4.011.776		6.710.854		60%
<i>Roerende goederen</i>	162.901		2.300.082		7%
<i>Leasing en soortgelijke rechten</i>	236.501		191.913		123%
<i>Erfgoed</i>					
Andere materiële vaste activa					
<i>Terreinen en gebouwen</i>					
<i>Roerende goederen</i>					
Immateriële vaste activa	52.483	0%	213.675	1%	25%
Toegestane investeringssubsidies	347.583	3%	468.331	3%	74%



2. Evolutie van de investeringsuitgaven 2025-2021

	2025		2024		2023	
Investeringsuitgaven	10.712.122	100%	3.748.188	100%	2.417.242	100%
Financiële vaste activa					464.716	19%
Materiële vaste activa	10.312.056	96%	3.320.462	89%	1.459.872	60%
Gemeenschapsgoederen en bedrijfsmatige MVA	10.312.056		3.320.462		1.459.872	
<i>Terreinen en gebouwen</i>	5.900.878		461.984		332.480	
<i>Wegen en overige infrastructuur</i>	4.011.776		1.973.451		307.005	
<i>Roerende goederen</i>	162.901		484.569		553.857	
<i>Leasing en soortgelijke rechten</i>	236.501		400.459		266.529	
<i>Erfgoed</i>						
Overige materiële vaste activa						
<i>Onroerende goederen</i>						
<i>Roerende goederen</i>						
Immateriële vaste activa	52.483	0%	211.581	6%	291.637	12%
Toegestane investeringssubsidies	347.583	3%	216.145	6%	201.017	8%



3. Verdeling van de investeringsuitgaven per beleidsveld 2025-2024 / meerjarenplan 2025

	2025		2024		MJPLAN	
Financiële vaste activa						
0030 Financiële aangelegenheden						
0629 Overig woonbeleid						
0350 Klimaat en energie						
0119 Overige algemene diensten						
0670 Straatverlichting						
Materiële vaste activa	10.312.056	100%	3.320.462	100%	14.888.708	100%
0119 Overige algemene diensten	5.833.171	57%	563.087	17%	7.367.069	49%
0310 Beheer van regen- en afvalwater	3.941.652	38%	1.945.111	59%	6.605.354	44%
0670 Straatverlichting	236.501	2%	400.459	12%	191.913	1%
0522 Toerisme - Infrastructuur	105.134	1%	6.520	0%	105.500	1%
0200 Wegen	47.296	0%	5.626	0%	77.500	1%
0703 Openbare bibliotheken	34.326	0%	3.077	0%	39.900	0%
0710 Feesten en plechtigheden	25.489	0%	27.548	1%	95.250	1%
0800 Gewoon basisonderwijs	21.866	0%	270.900	8%	72.460	0%
0990 Begraafplaatsen	19.118	0%	5.990	0%	20.510	0%
0869 Overige ondersteunende diensten voor het onderwijs	18.175	0%			22.000	0%
0520 Toerisme - Onthaal en promotie	17.125	0%			26.000	0%
0954 Dagzorgcentra	4.713	0%	3.158	0%	6.841	0%
0945 Kinderopvang	3.576	0%			4.000	0%
0951 Diensten centra	3.332	0%	1.199	0%	30.996	0%
0750 Jeugdsector- en verenigingsondersteuning	582	0%	971	0%	20.000	0%
**** Overige beleidsvelden			86.819	3%	203.415	1%
Imateriële vaste activa	52.483	100%	211.581	100%	213.675	100%
0119 Overige algemene diensten	29.221	56%	112.255	53%	74.871	35%
0350 Klimaat en energie	12.162	23%	25.173	12%	40.963	19%
0869 Overige ondersteunende diensten voor het onderwijs	8.700	17%			17.400	8%
0600 Ruimtelijke planning	2.400	5%	4.181	2%	49.941	23%
0790 Erediensten			20.445	10%	5.000	2%
**** Overige beleidsvelden			49.527	23%	25.500	12%
Toegestane investeringssubsidies	347.583	100%	216.145	100%	468.331	100%
0410 Brandweer	141.820	41%	142.589	66%	141.820	30%
0739 Overig kunst- en cultuurbeleid	124.761	36%	9.348	4%	213.783	46%
0400 Politiediensten	75.228	22%			75.228	16%
0790 Erediensten	5.774	2%	64.208	30%	37.500	8%
0350 Klimaat en energie						