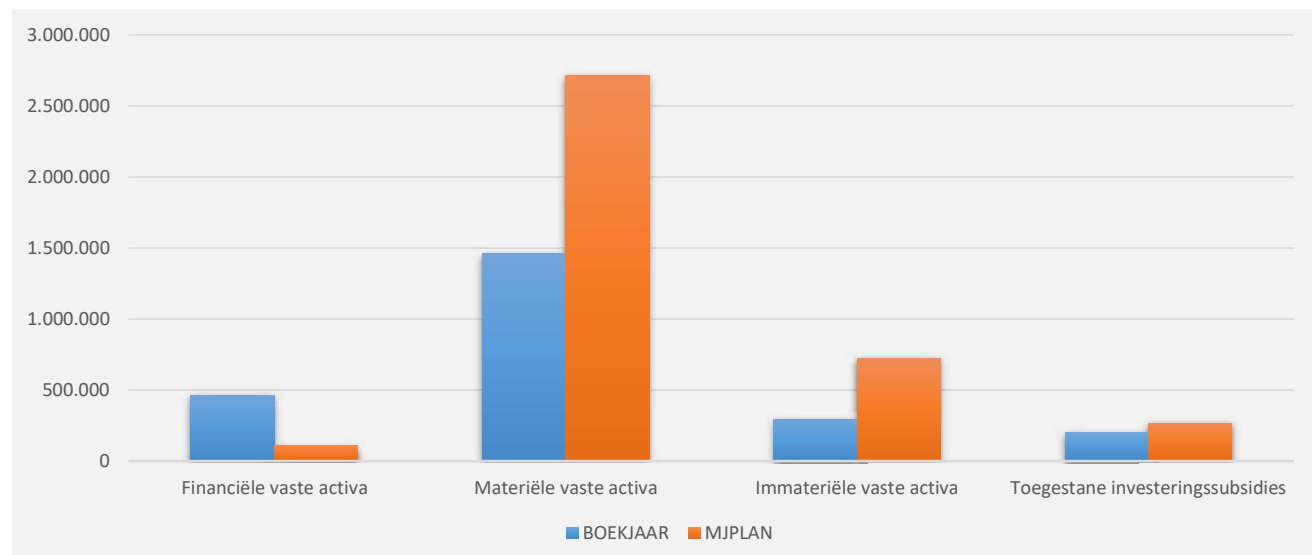
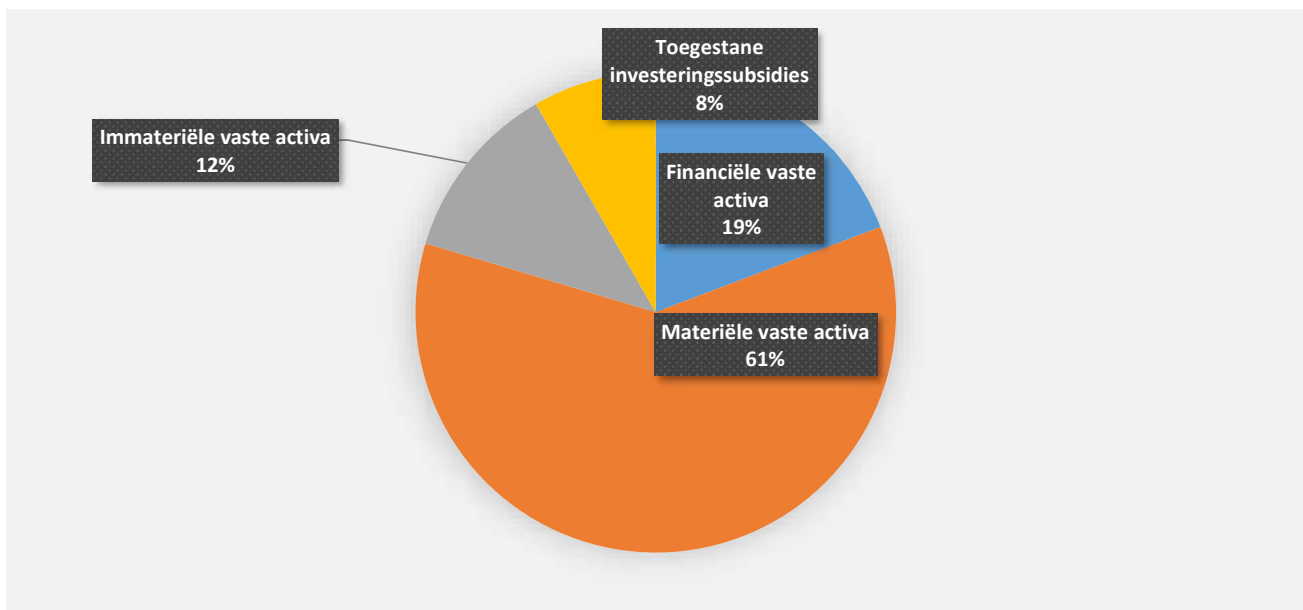


INVESTERINGSUITGAVEN BOEKJAAR 2023 IN EVOLUTIE EN GRAFIEK

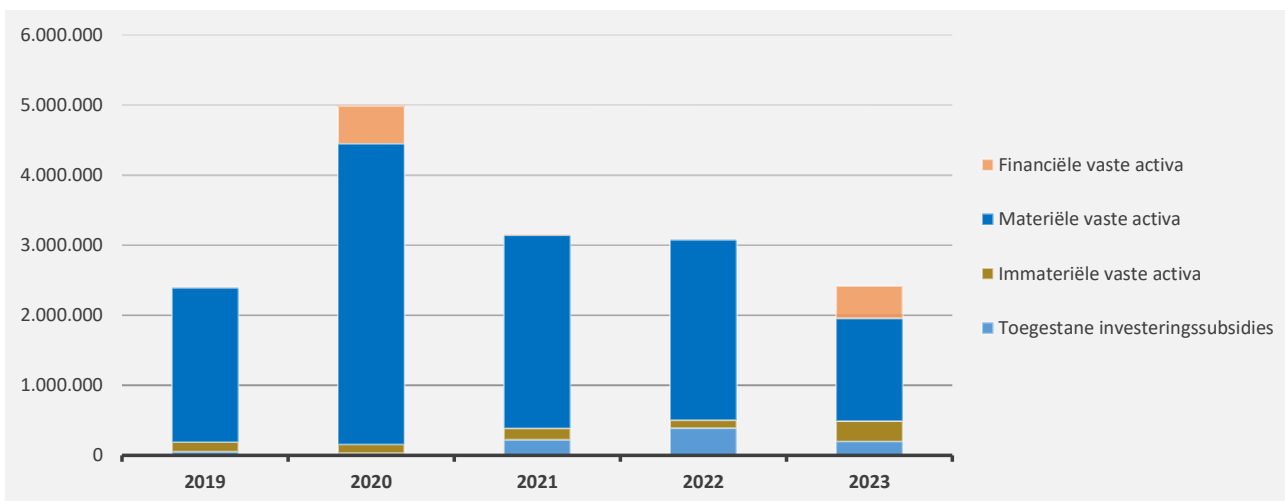
1. Samenstelling van de investeringsuitgaven 2023 - Vergelijking rekening-meerjarenplan

	BOEKJAAR		MJPLAN		REAL%
Investeringsuitgaven	2.417.242	100%	3.804.840	100%	64%
Financiële vaste activa	464.716	19%	111.134	3%	418%
Materiële vaste activa	1.459.872	60%	2.708.610	71%	54%
Gemeenschapsgoederen en bedrijfsmatige MVA	1.459.872		2.708.610		54%
<i>Terreinen en gebouwen</i>	332.480		781.213		43%
<i>Wegen en overige infrastructuur</i>	307.005		867.700		35%
<i>Roerende goederen</i>	553.857		910.266		61%
<i>Leasing en soortgelijke rechten</i>	266.529		149.431		178%
<i>Erfgoed</i>					
Andere materiële vaste activa					
<i>Terreinen en gebouwen</i>					
<i>Roerende goederen</i>					
Immateriële vaste activa	291.637	12%	720.995	19%	40%
Toegestane investeringssubsidies	201.017	8%	264.101	7%	76%



2. Evolutie van de investeringsuitgaven 2023-2019

	2023		2022		2021	
Investeringsuitgaven	2.417.242	100%	3.080.294	100%	3.152.351	100%
Financiële vaste activa	464.716	19%	95	0%	12.513	0%
Materiële vaste activa	1.459.872	60%	2.575.151	84%	2.753.222	87%
Gemeenschapsgoederen en bedrijfsmatige MVA	1.459.872		2.575.151		2.753.222	
<i>Terreinen en gebouwen</i>	332.480		764.020		664.904	
<i>Wegen en overige infrastructuur</i>	307.005		1.470.506		1.658.475	
<i>Roerende goederen</i>	553.857		297.497		377.428	
<i>Leasing en soortgelijke rechten</i>	266.529		43.128		52.415	
<i>Erfgoed</i>						
Overige materiële vaste activa						
<i>Onroerende goederen</i>						
<i>Roerende goederen</i>						
Immateriële vaste activa	291.637	12%	118.793	4%	162.480	5%
Toegestane investeringssubsidies	201.017	8%	386.255	13%	224.137	7%



3. Verdeling van de investeringsuitgaven per beleidsveld 2023-2022 / meerjarenplan 2023

	2023		2022		MJPLAN	
Financiële vaste activa	464.716	100%	95	100%	111.134	100%
0350 Klimaat en energie	476.134	102%			110.634	100%
0629 Overig woonbeleid	5.057	1%				
0119 Overige algemene diensten	25	0%				
0630 Watervoorziening						
0670 Straatverlichting						
**** Overige beleidsvelden	-16.500	-4%	95	100%	500	0%
Materiële vaste activa	1.459.872	100%	2.575.151	100%	2.708.610	100%
0119 Overige algemene diensten	486.231	33%	560.976	22%	775.317	29%
0800 Gewoon basisonderwijs	333.419	23%	1.114	0%	574.398	21%
0670 Straatverlichting	266.529	18%	43.128	2%	149.431	6%
0310 Beheer van regen- en afvalwater	173.025	12%	1.379.080	54%	676.600	25%
0200 Wegen	129.679	9%	169.895	7%	186.100	7%
0710 Feesten en plechtigheden	47.121	3%			81.000	3%
0680 Groene ruimte	11.022	1%	157	0%	45.000	2%
0522 Toerisme - Infrastructuur	4.301	0%			47.000	2%
0951 Dienstencentra	4.156	0%	349	0%	49.775	2%
0950 Ouderenwoningen	2.848	0%	108.564	4%	40.789	2%
0750 Jeugdsector- en verenigingsondersteuning	1.540	0%			4.500	0%
0350 Klimaat en energie			6.821	0%	1.100	0%
0869 Overige ondersteunende diensten voor het onderwijs						
0790 Erediensten					2.500	0%
0610 Gebiedsontwikkeling			299.924	12%		
**** Overige beleidsvelden			5.143	0%	75.100	3%
Imateriële vaste activa	291.637	100%	118.793	100%	720.995	100%
0119 Overige algemene diensten	172.015	59%	68.578	58%	410.040	57%
0200 Wegen	103.624	36%	12.000	10%	145.200	20%
0350 Klimaat en energie	6.533	2%	6.818	6%	48.000	7%
0600 Ruimtelijke planning	5.631	2%	25.350	21%	49.755	7%
0790 Erediensten	2.251	1%	4.142	3%	23.000	3%
**** Overige beleidsvelden	1.584	1%	1.905	2%	45.000	6%
Toegestane investeringssubsidies	201.017	100%	386.255	100%	264.101	100%
0410 Brandweer	138.750	69%	138.573	36%	138.751	53%
0739 Overig kunst- en cultuurbeleid	48.815	24%	206.042	53%	53.650	20%
0790 Erediensten	13.452	7%	32.440	8%	70.000	27%
0752 Infrastructuur en faciliteiten ten behoeve van kinderen en jong						
0350 Klimaat en energie			9.201	2%	1.700	1%