
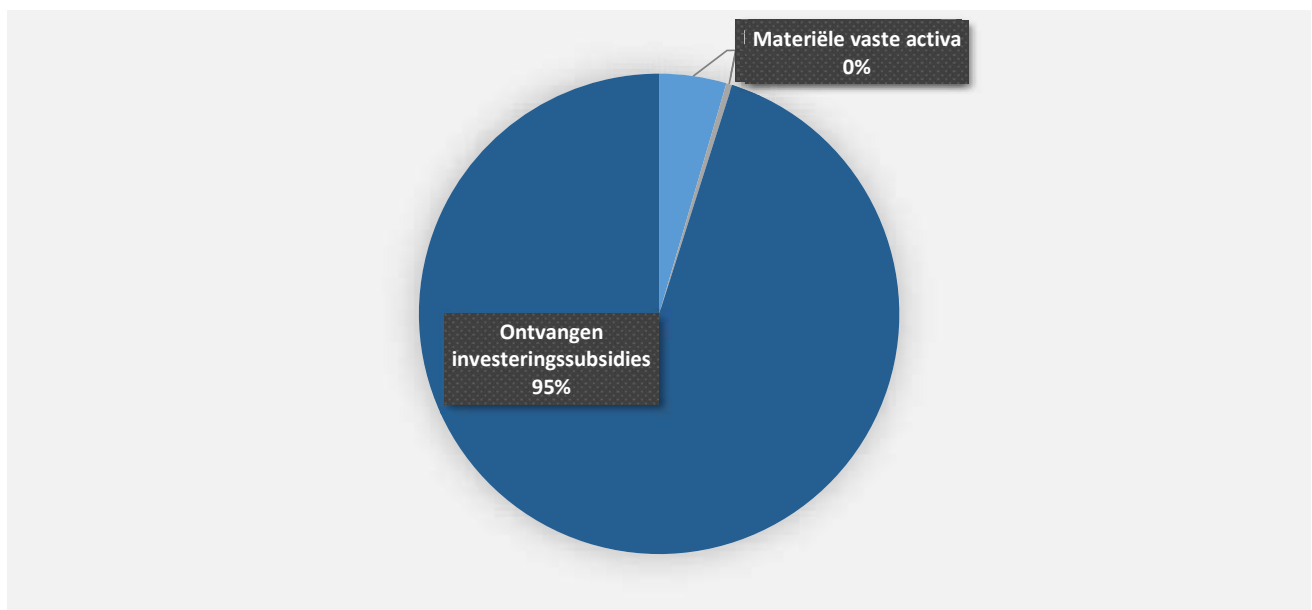


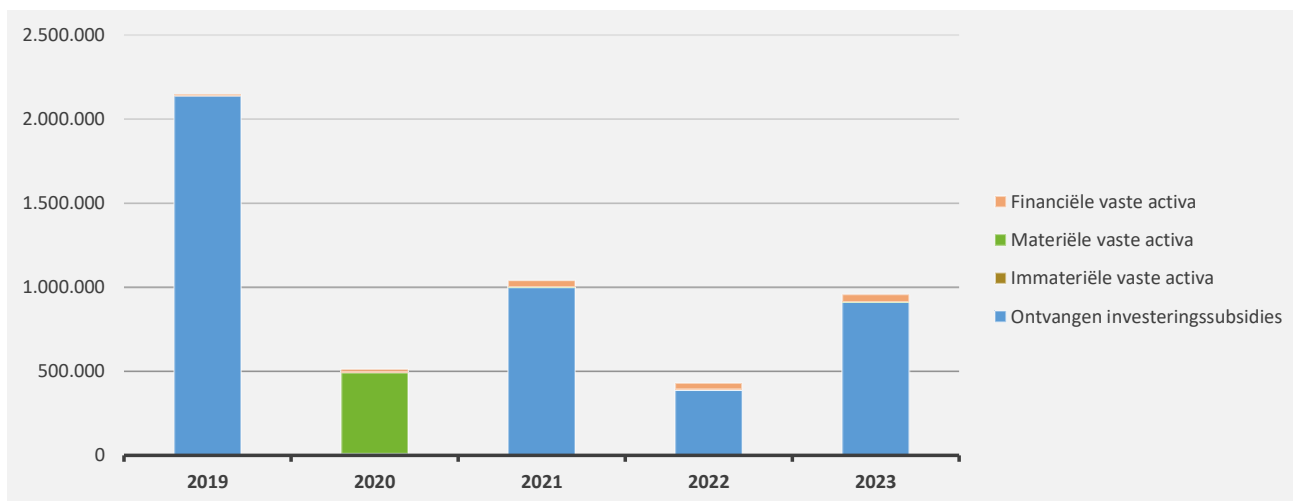
1. Samenstelling van de investeringsontvangsten 2023 - Vergelijking rekening-meerjarenplan

	BOEKJAAR		MJPLAN		REAL%
Investeringsontvangsten	957.457	100%	1.047.545	100%	91%
Financiële vaste activa	43.335	5%	38.278	4%	113%
Materiële vaste activa	3.705	0%			
Gemeenschapsgoederen en bedrijfsmatige MVA					
<i>Terreinen en gebouwen</i>					
<i>Wegen en overige infrastructuur</i>					
<i>Roerende goederen</i>					
<i>Leasing en soortgelijke rechten</i>					
<i>Erfgoed</i>					
Andere materiële vaste activa	3.705				
<i>Onroerende goederen</i>					
<i>Roerende goederen</i>	3.705				
Immateriële vaste activa					
Ontvangen investeringssubsidies	910.418	95%	1.009.267	96%	90%



2. Evolutie van de investeringsontvangsten 2023-2019

	2023		2022		2021	
Investeringsontvangsten	957.457	100%	430.873	100%	1.039.809	100%
Financiële vaste activa	43.335	5%	38.278	9%	38.278	4%
Materiële vaste activa	3.705	0%	4.595	1%	1.800	0%
Gemeenschapsgoederen en bedrijfsmatige MVA						
<i>Terreinen en gebouwen</i>						
<i>Wegen en overige infrastructuur</i>						
<i>Roerende goederen</i>						
<i>Leasing en soortgelijke rechten</i>						
<i>Erfgoed</i>						
Overige materiële vaste activa	3.705		4.595		1.800	
<i>Onroerende goederen</i>						
<i>Roerende goederen</i>	3.705		4.595		1.800	
Immateriële vaste activa						
Ontvangen investeringssubsidies	910.418	95%	388.000	90%	999.732	96%



INVESTERINGSONTVANGSTEN BOEKJAAR 2023 IN EVOLUTIE EN GRAFIEK

3. Verdeling van de investeringsontvangsten per beleidsveld 2023-2022 / meerjarenplan 2023

	2023		2022		MJPLAN	
Financiële vaste activa	43.335	100%	38.278	100%	38.278	100%
0670 Straatverlichting	38.278	88%	38.278	100%	38.278	100%
0629 Overig woonbeleid	5.057	12%				
Materiële vaste activa	3.705	100%	4.595	100%		
0119 Overige algemene diensten	3.705	100%	4.595	100%		
Imateriële vaste activa						
0130 Administratieve dienstverlening						
Ontvangen investeringssubsidies	910.418	100%	388.000	100%	1.009.267	100%
0310 Beheer van regen- en afvalwater	505.667	56%	388.000	100%	506.000	50%
0119 Overige algemene diensten	404.750	44%			469.667	47%
**** Overige beleidsvelden					33.600	3%