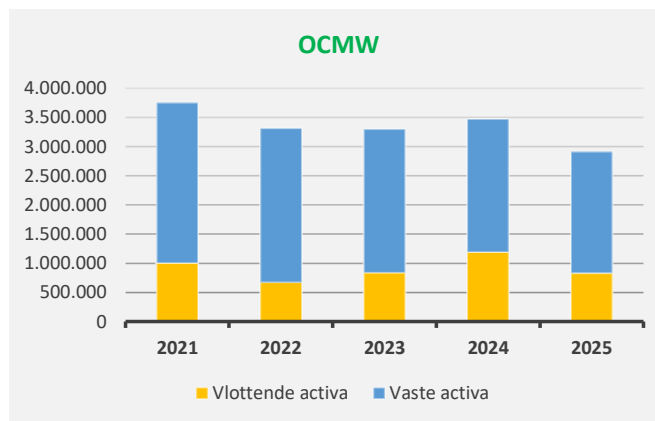
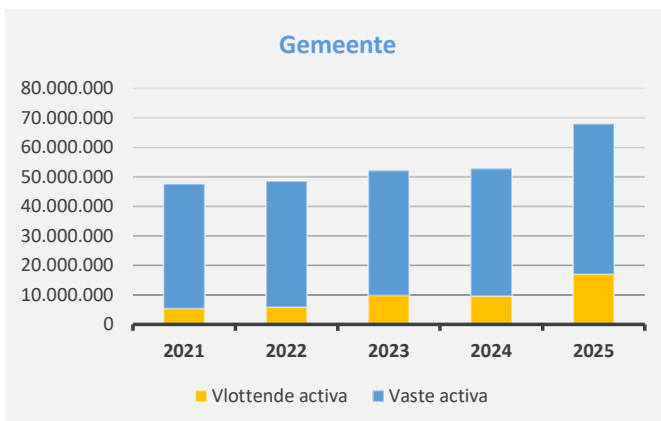
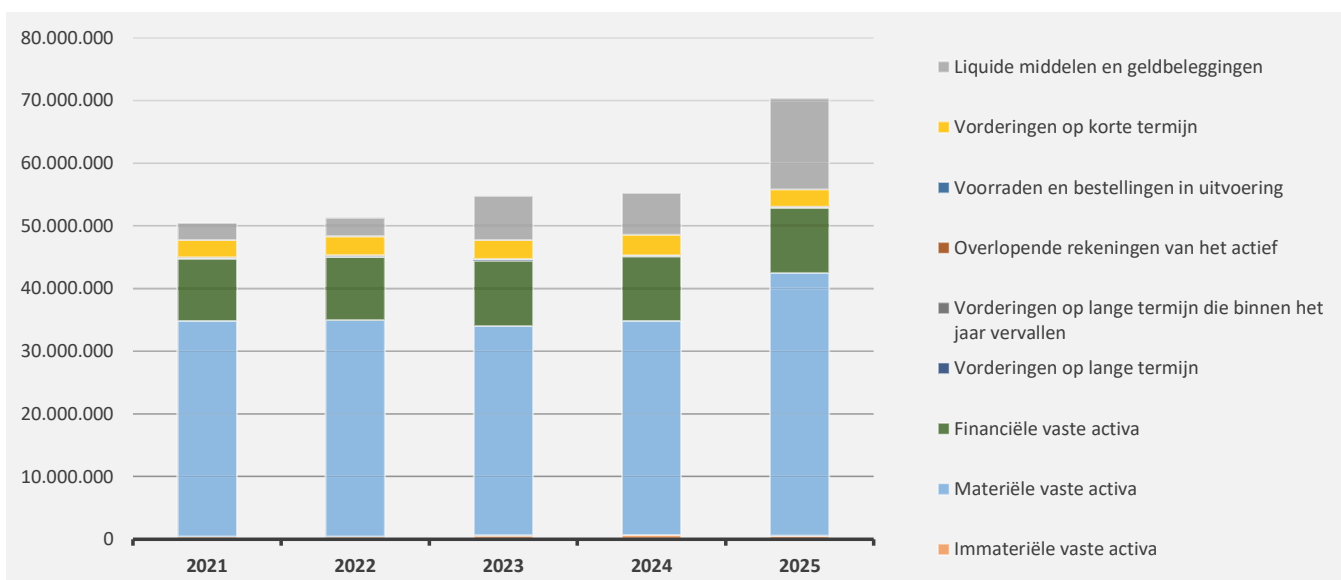


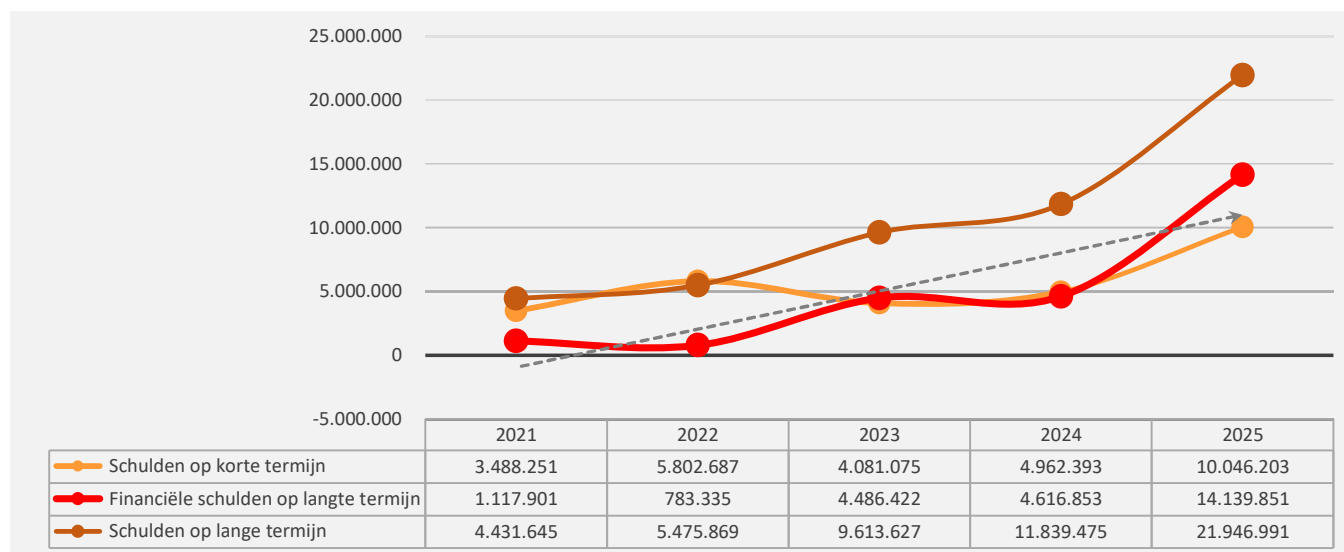
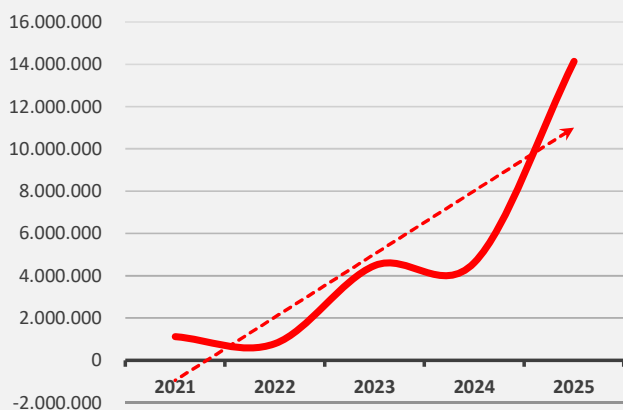
## 1. Samenstelling van de activa

	2025		2024		2023	
<b>ACTIVA</b>	<b>70.393.063</b>	<b>100%</b>	<b>55.251.151</b>	<b>100%</b>	<b>54.771.667</b>	<b>100%</b>
<b>Vlottende activa</b>	<b>17.330.594</b>	<b>25%</b>	<b>9.895.770</b>	<b>18%</b>	<b>10.054.894</b>	<b>18%</b>
Liquide middelen en geldbeleggingen	14.616.160	21%	6.688.473	12%	7.064.575	13%
Vorderingen op korte termijn	2.685.267	4%	3.178.131	6%	2.961.152	5%
<i>Vorderingen uit ruiltransacties</i>	<i>884.151</i>		<i>1.446.067</i>		<i>1.396.198</i>	
<i>Vorderingen uit niet-ruiltransacties</i>	<i>1.801.116</i>		<i>1.732.064</i>		<i>1.564.954</i>	
Voorraden en bestellingen in uitvoering						
Overlopende rekeningen van het actief						
Vorderingen op lange termijn die binnen het jaar vervallen	29.167	0%	29.167	0%	29.167	0%
<b>Vaste activa</b>	<b>53.062.469</b>	<b>75%</b>	<b>45.355.381</b>	<b>82%</b>	<b>44.716.773</b>	<b>82%</b>
Vorderingen op lange termijn	187.500	0%	216.667	0%	245.833	0%
Financiële vaste activa	10.351.495	15%	10.276.964	19%	10.439.299	19%
Materiële vaste activa	41.985.064	60%	34.170.686	62%	33.437.544	61%
Immateriële vaste activa	538.409	1%	691.064	1%	594.097	1%



## 2. Samenstelling van de passiva

	2025		2024		2023	
<b>PASSIVA</b>	<b>70.393.063</b>	<b>100%</b>	<b>55.251.151</b>	<b>100%</b>	<b>54.771.667</b>	<b>100%</b>
<b>Schulden op korte termijn</b>	<b>10.046.203</b>	<b>14%</b>	<b>4.962.393</b>	<b>9%</b>	<b>4.081.075</b>	<b>7%</b>
Schulden uit ruiltransacties	7.912.451	11%	3.982.125	7%	3.053.033	6%
Voorzieningen voor risico's en kosten	989.095		850.221		770.793	
Financiële schulden						
Diverse schulden op korte termijn uit ruiltransacties	6.923.356		3.131.904		2.282.240	
Schulden uit niet-ruiltransacties	1.429.202	2%	727.837	1%	512.066	1%
Overlopende rekeningen van het passief						
Schulden op lange termijn die binnen het jaar vervallen	704.551	1%	252.432	0%	515.975	1%
<b>Schulden op lange termijn</b>	<b>21.946.991</b>	<b>31%</b>	<b>11.839.475</b>	<b>21%</b>	<b>9.613.627</b>	<b>18%</b>
Schulden uit ruiltransacties	21.946.991	31%	11.839.475	21%	9.613.627	18%
Voorzieningen voor risico's en kosten	7.803.540		7.219.022		5.123.605	
Financiële schulden	14.139.851		4.616.853		4.486.422	
Niet-financiële schulden uit ruiltransacties	3.600		3.600		3.600	
Schulden uit niet-ruiltransacties						
<b>Nettoactief</b>	<b>38.399.869</b>	<b>55%</b>	<b>38.449.283</b>	<b>70%</b>	<b>41.076.965</b>	<b>75%</b>

Financiële schulden  
GemeenteFinanciële schulden  
OCMW