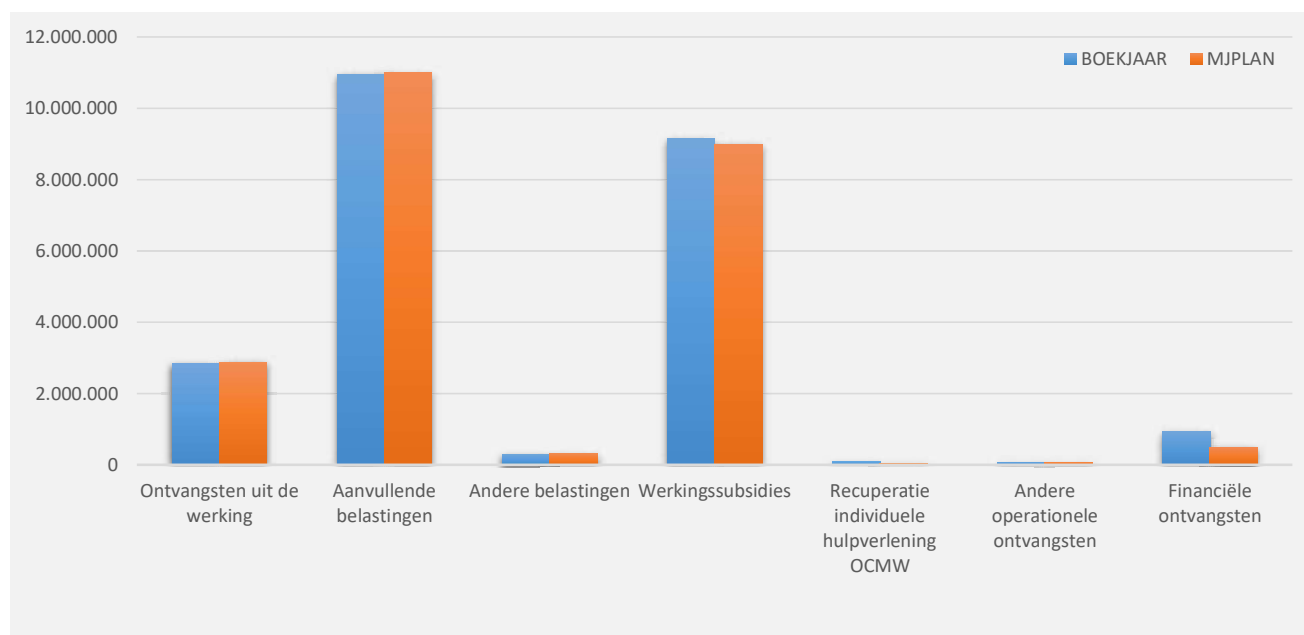
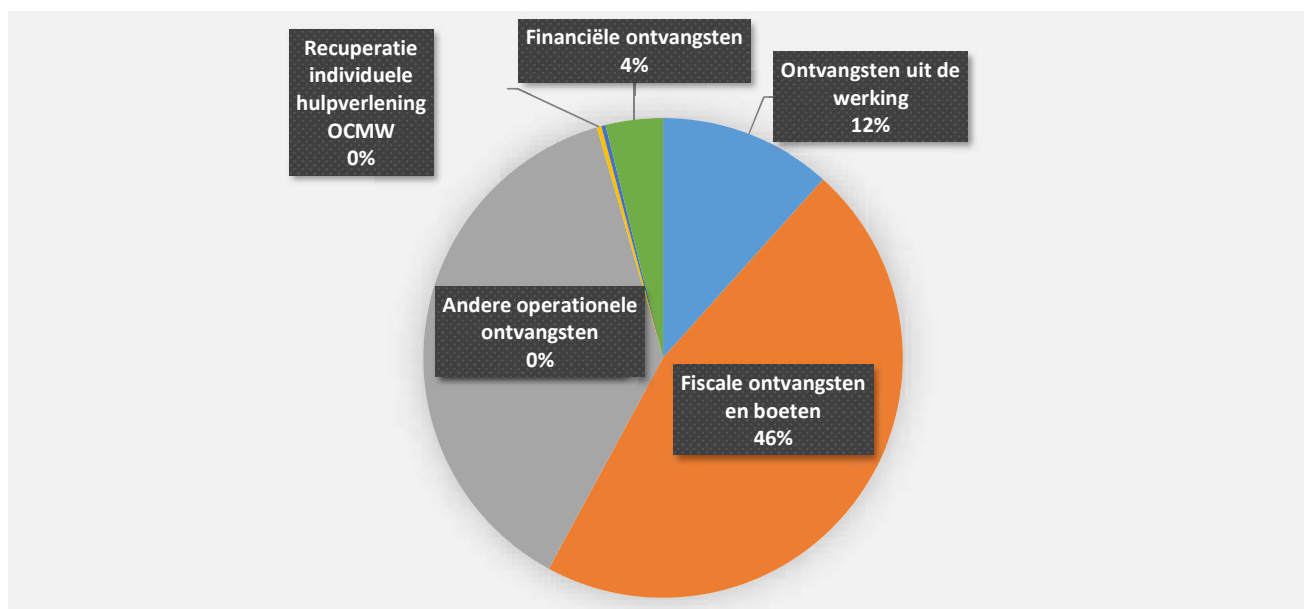


## 1. Samenstelling van de exploitatieontvangsten 2023 - Vergelijking rekening-meerjarenplan

	BOEKJAAR		MJPLAN		REAL%
<b>Exploitatieontvangsten</b>	<b>24.277.669</b>	<b>100%</b>	<b>23.766.060</b>	<b>100%</b>	<b>102%</b>
Ontvangsten uit de werking	2.826.715	12%	2.874.601	12%	98%
Fiscale ontvangsten en boeten	11.233.401	46%	11.295.558	48%	99%
<i>Aanvullende belastingen</i>	<i>10.950.153</i>		<i>10.989.708</i>		<i>100%</i>
<i>Andere belastingen</i>	<i>283.248</i>		<i>305.850</i>		<i>93%</i>
Werkingsubsidies	9.132.562	38%	8.984.738	38%	102%
Recuperatie individuele hulpverlening OCMW	79.008	0%	43.500	0%	182%
Andere operationele ontvangsten	70.682	0%	72.033	0%	98%
Financiële ontvangsten	935.300	4%	495.630	2%	189%
Tussenkost door derden in het tekort van het boekjaar					

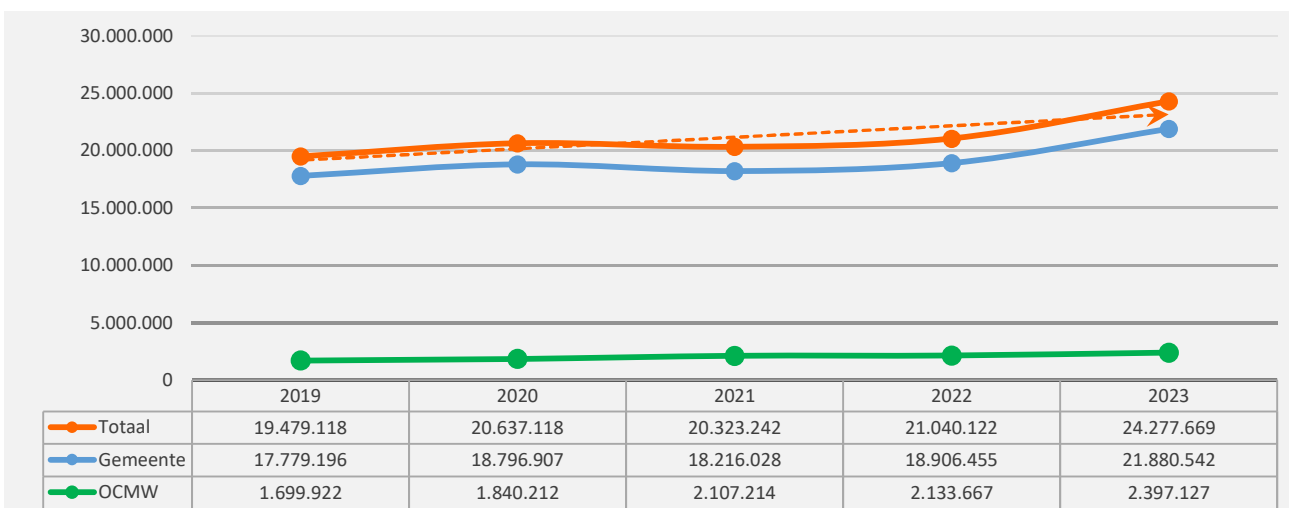
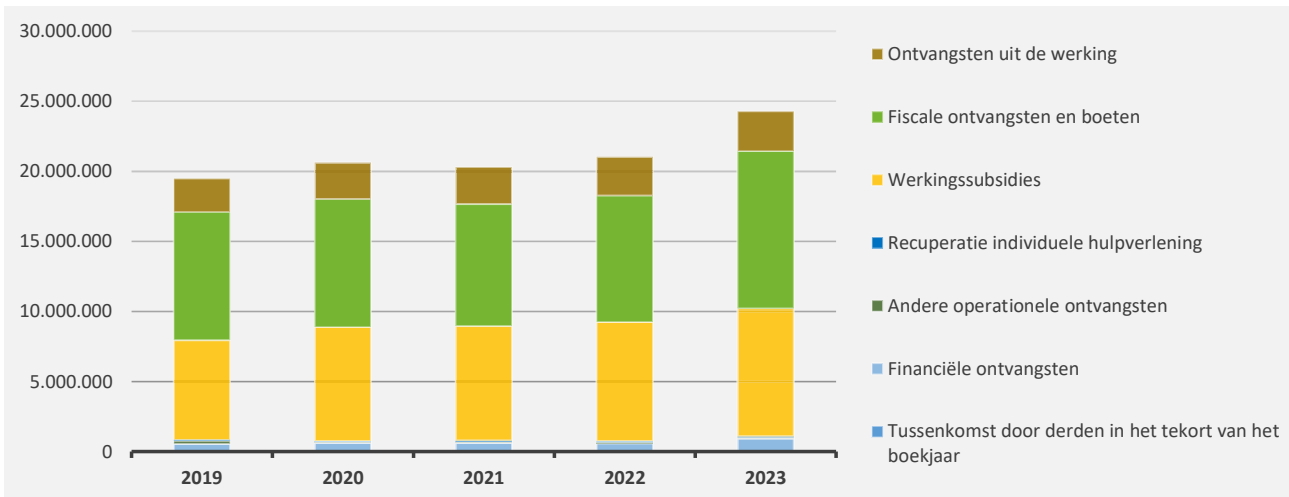


## 2. Evolutie van de exploitatie-ontvangsten 2023-2019

▲ stijging ▼ daling

	2023		2022		2021	
▲ <b>Exploitatie-ontvangsten</b>	<b>24.277.669</b>	<b>100%</b>	<b>21.040.122</b>	<b>100%</b>	<b>20.323.242</b>	<b>100%</b>
▲ Ontvangsten uit de werking	2.826.715	12%	2.785.143	13%	2.651.319	13%
▲ Fiscale ontvangsten en boeten	11.233.401	46%	9.001.910	43%	8.717.239	43%
▲ <i>Aanvullende belastingen</i>	<i>10.950.153</i>		<i>7.981.858</i>		<i>7.788.388</i>	
▼ <i>Andere belastingen en boeten</i>	<i>283.248</i>		<i>1.020.052</i>		<i>928.851</i>	
▲ Werkingsubsidies *	9.132.562	38%	8.505.599	40%	8.167.898	40%
▼ Recuperatie individuele hulpverlening	79.008	0%	82.206	0%	95.370	0%
▲ Andere operationele ontvangsten	70.682	0%	68.630	0%	83.110	0%
▲ Financiële ontvangsten	935.300	4%	596.634	3%	608.306	3%
► Tussenkost door derden in het tekort van het boekjaar						

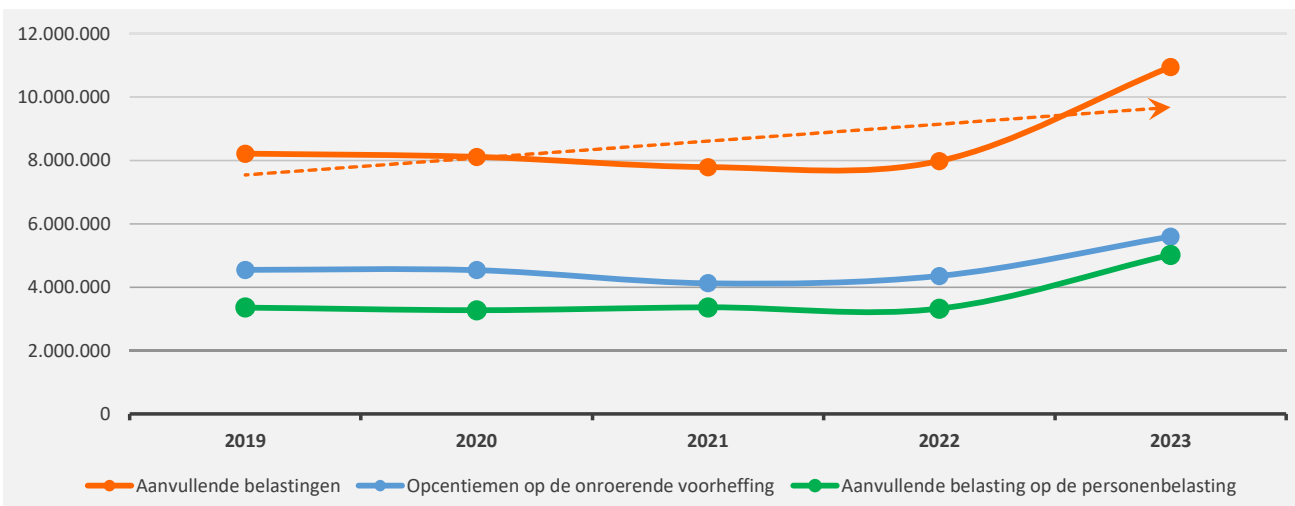
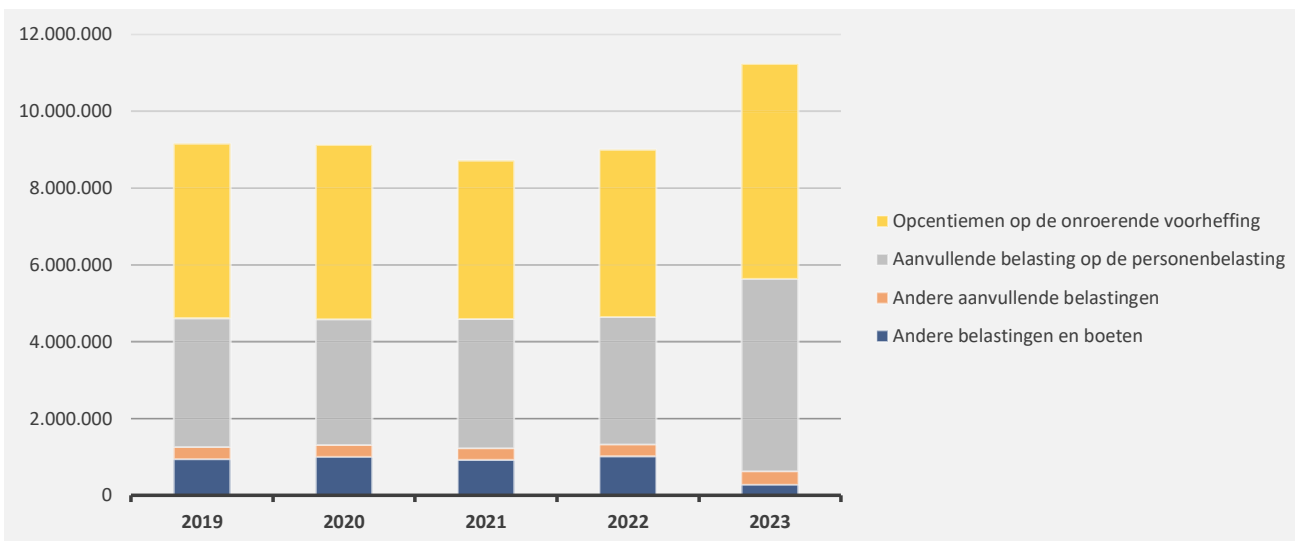
\* Exclusief de 'gemeentelijke bijdrage in het tekort van het OCMW'



## 3. Evolutie van de fiscale ontvangsten en boeten 2023-2019

▲ stijging ▼ daling

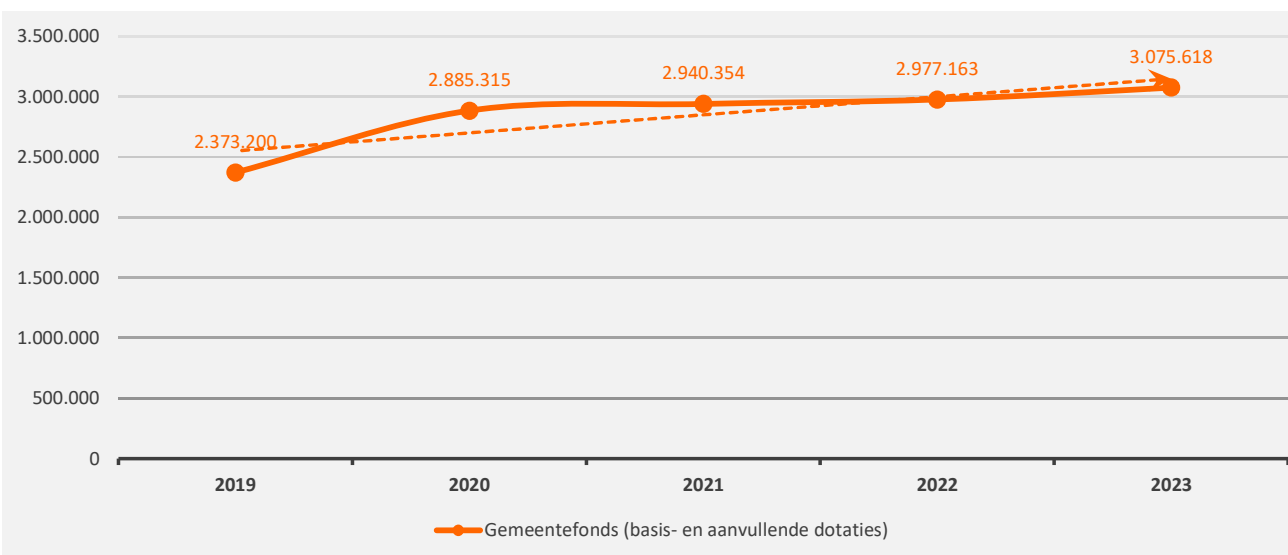
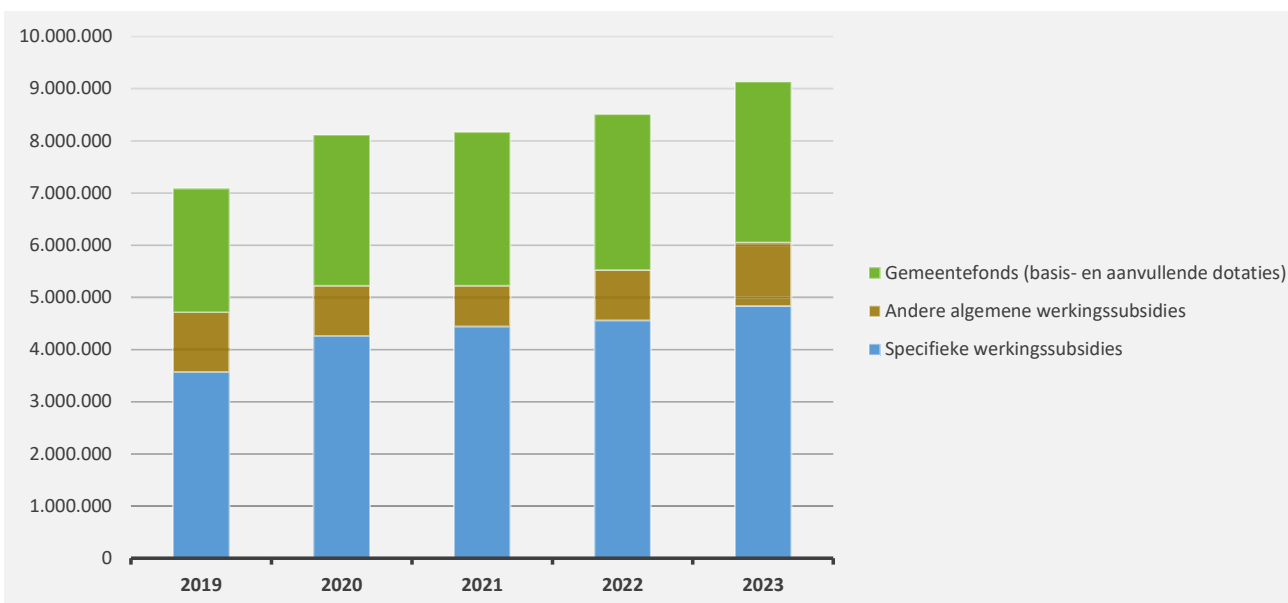
	2023		2022		2021
<b>▲ Fiscale ontvangsten</b>	<b>11.233.401</b>		<b>9.001.910</b>		<b>8.717.239</b>
▲ Aanvullende belastingen	10.950.153	100%	7.981.858	100%	7.788.388
▲ <i>Opcentiemen op de onroerende voorheffing</i>	<i>5.592.515</i>	51%	<i>4.353.918</i>	55%	<i>4.126.009</i>
▲ <i>Aanvullende belasting op de personenbelasting</i>	<i>5.017.793</i>	46%	<i>3.320.555</i>	42%	<i>3.362.549</i>
▲ <i>Andere aanvullende belastingen</i>	<i>339.844</i>	3%	<i>307.386</i>	4%	<i>299.829</i>
▼ Andere belastingen en boeten	283.248	100%	1.020.052	100%	928.851
▼ <i>Verspreiding kosteloos reclaimedrukwerk</i>	<i>97.596</i>	34%	<i>146.705</i>	14%	<i>56.150</i>
▲ <i>Andere inname openbaar domein</i>	<i>72.453</i>	26%	<i>7.124</i>	1%	<i>23.784</i>
▲ <i>Boetes</i>	<i>55.295</i>	20%	<i>9.074</i>	1%	
▲ <i>Leegstaande woningen en gebouwen</i>	<i>19.581</i>	7%	<i>7.313</i>	1%	<i>7.313</i>
▲ <i>Tweede verblijven</i>	<i>18.900</i>	7%	<i>17.900</i>	2%	<i>18.400</i>
▼ <i>Plaatsrecht markten</i>	<i>8.122</i>	3%	<i>10.644</i>	1%	<i>9.076</i>
▼ <i>Reclameborden</i>	<i>5.639</i>	2%	<i>5.789</i>	1%	<i>6.561</i>
▲ <i>Nachtwinkels en phoneshops</i>	<i>3.000</i>	1%	<i>2.000</i>	0%	<i>3.000</i>
▼ <i>Diensten verhuur voertuigen met bestuurder</i>	<i>1.416</i>	0%	<i>2.685</i>	0%	
▲ <i>Krotten / verwaarloosde, ongeschikte of onbewoonbare woning</i>	<i>1.300</i>	0%			
▼ <i>Overige belastingen</i>	<i>-54</i>	0%	<i>810.818</i>	79%	<i>804.568</i>



## 4. Evolutie van de werkingssubsidies 2023-2019

▲ stijging ▼ daling

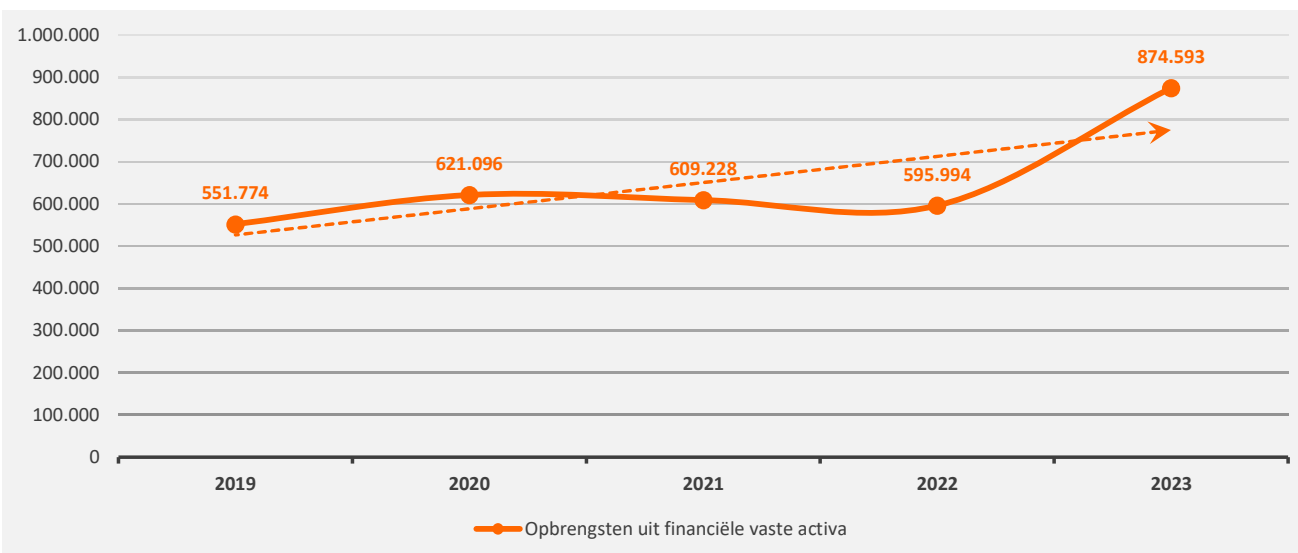
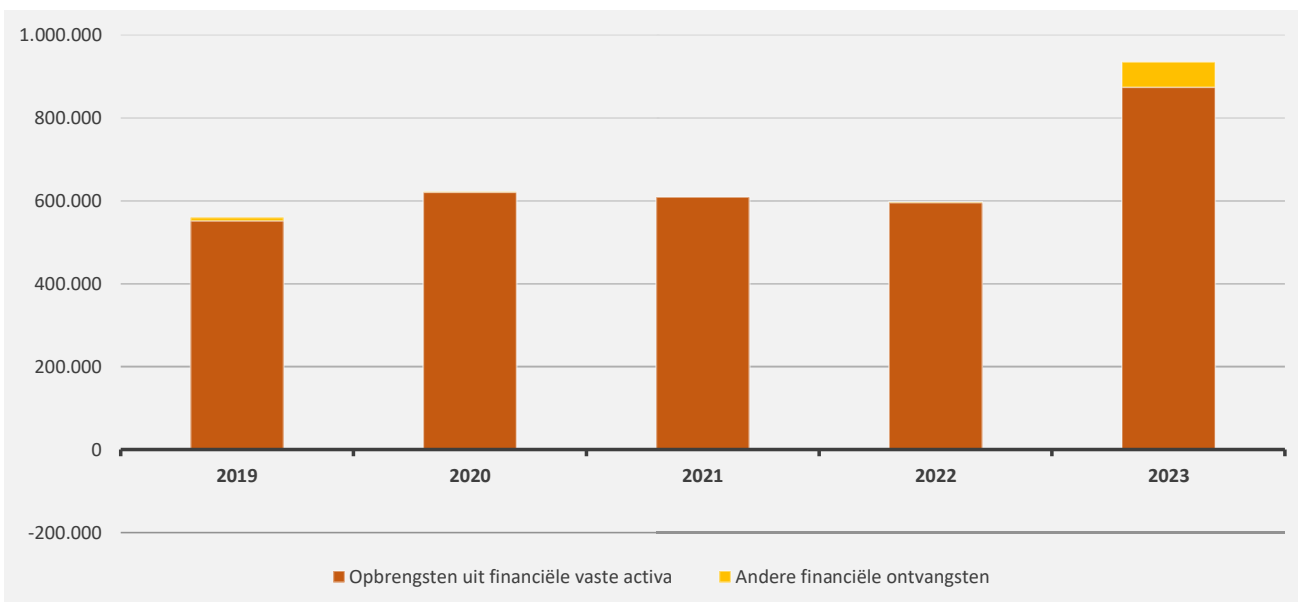
	2023		2022		2021	
<b>▲ Werkingssubsidies</b>	<b>9.132.562</b>	<b>100%</b>	<b>8.505.599</b>	<b>100%</b>	<b>8.167.898</b>	<b>100%</b>
▲ Gemeentefonds (basis- en aanvullende dotaties)	3.075.618	34%	2.977.163	35%	2.940.354	36%
▲ Andere algemene werkingssubsidies*	1.221.287	13%	968.291	11%	786.313	10%
▲ Specifieke werkingssubsidies	4.835.658	53%	4.560.145	54%	4.441.231	54%



## 5. Evolutie van de financiële ontvangsten 2023-2019

▲ stijging ▼ daling

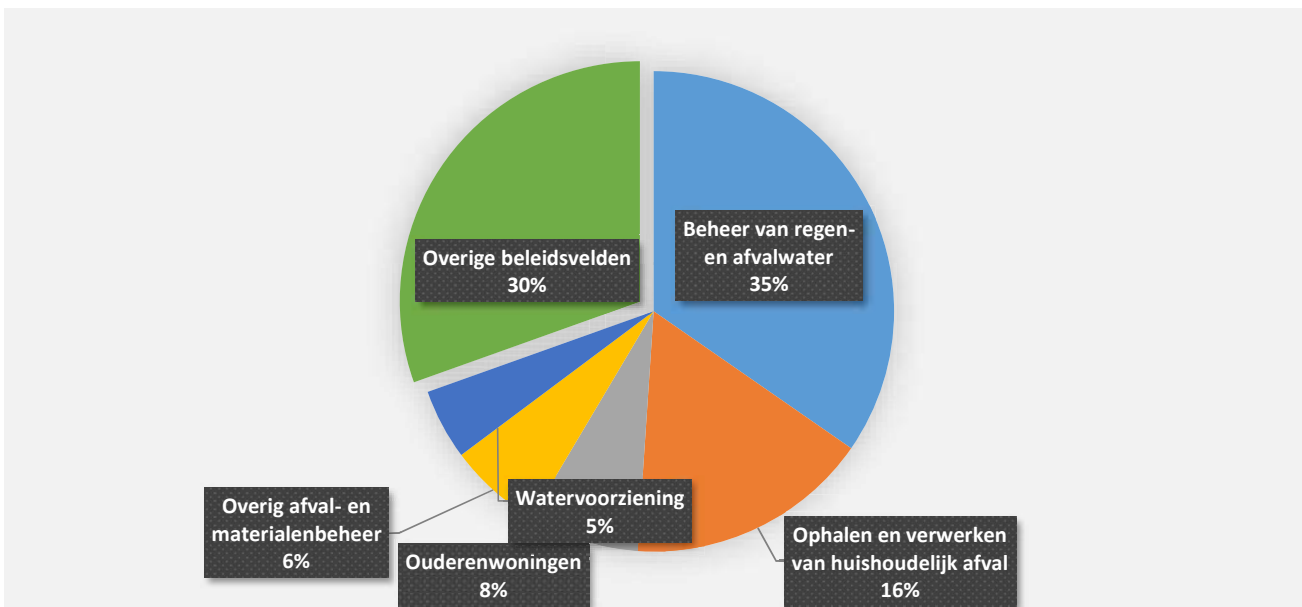
	2023		2022		2021	
▲ <b>Financiële ontvangsten</b>	<b>935.300</b>	100%	<b>596.634</b>	100%	<b>608.306</b>	100%
▲ Opbrengsten uit financiële vaste activa	874.593	94%	595.994	100%	609.228	100%
▲ Andere financiële ontvangsten	60.708	6%	641	0%	-923	0%



## 6. Verdeling van de ontvangsten uit de werking per beleidsveld 2023-2022 / meerjarenplan 2023

▲ stijging ▼ daling

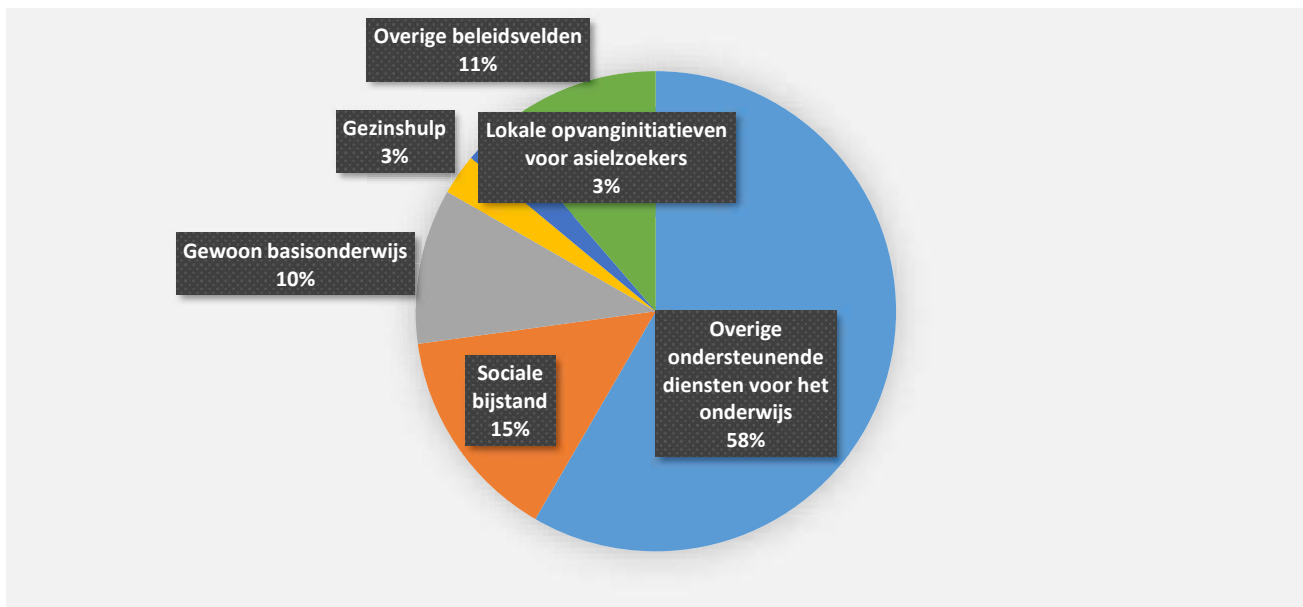
	2023		2022		MJPLAN	
▲ <b>Ontvangsten uit de werking</b>	<b>2.826.715</b>	<b>100%</b>	<b>2.785.143</b>	<b>100%</b>	<b>2.874.601</b>	<b>100%</b>
▼ 0310 Beheer van regen- en afvalwater	979.630	35%	1.036.646	37%	1.050.000	37%
▲ 0300 Ophalen en verwerken van huishoudelijk afval	463.916	16%	455.467	16%	470.000	16%
▲ 0950 Ouderenwoningen	211.112	7%	198.731	7%	210.000	7%
▲ 0309 Overig afval- en materialenbeheer	176.489	6%	114.970	4%	122.500	4%
▲ 0630 Watervoorziening	134.829	5%	132.291	5%	137.329	5%
▲ 0130 Administratieve dienstverlening	95.340	3%	94.517	3%	84.950	3%
▼ 0800 Gewoon basisonderwijs	87.546	3%	89.409	3%	87.652	3%
▲ 0119 Overige algemene diensten	85.369	3%	40.274	1%	71.179	2%
▲ 0951 Dienstcentra	69.953	2%	46.083	2%	65.200	2%
▲ 0600 Ruimtelijke planning	62.182	2%	46.357	2%	62.902	2%
▼ **** Overige beleidsvelden	460.349	16%	530.399	19%	512.889	18%



## 7. Verdeling van de specifieke werkingssubsidies per beleidsveld 2023-2022 / meerjarenplan 2023

▲ stijging ▼ daling

	2023		2022		MJPLAN	
▲ <b>Specifieke werkingssubsidies</b>	<b>4.835.658</b>	<b>100%</b>	<b>4.560.145</b>	<b>100%</b>	<b>4.788.194</b>	<b>100%</b>
▲ 0869 Overige ondersteunende diensten voor het onderwijs	2.822.300	58%	2.653.572	58%	2.791.814	58%
▲ 0900 Sociale bijstand	700.060	14%	602.788	13%	700.081	15%
▲ 0800 Gewoon basisonderwijs	505.057	10%	498.505	11%	495.420	10%
▲ 0943 Gezinshulp	131.821	3%	47.985	1%	90.627	2%
▲ 0903 Lokale opvanginitiatieven voor asielzoekers	128.830	3%	127.236	3%	146.814	3%
▼ 0948 Poetsdienst	117.679	2%	140.862	3%	97.458	2%
▲ 0909 Overige verrichtingen inzake sociaal beleid	84.253	2%	46.986	1%	80.158	2%
▲ 0951 Dienstencentra	76.901	2%	73.124	2%	77.362	2%
▲ 0112 Personeelsdienst en vorming	68.667	1%	16.828	0%	69.000	1%
▲ 0350 Klimaat en energie	60.042	1%	41.563	1%	60.000	1%
▼ **** Overige beleidsvelden	140.048	3%	310.697	7%	179.460	4%



## 8. Verdeling van de financiële ontvangsten per beleidsveld 2023-2022 / meerjarenplan 2023

▲ stijging ▼ daling

	2023		2022		MJPLAN	
▲ <b>Financiële ontvangsten</b>	<b>935.300</b>	100%	<b>596.634</b>	100%	<b>495.630</b>	100%
▲ 0640 Elektriciteitsvoorziening	740.974	79%	227.734	38%	139.850	28%
▼ 0650 Gasvoorziening	132.579	14%	199.449	33%	132.579	27%
▼ 0030 Financiële aangelegenheden	60.708	6%	169.451	28%	223.151	45%
▲ 0119 Overige algemene diensten	1.040	0%				
▶ 0930 Sociale huisvesting					50	0%

