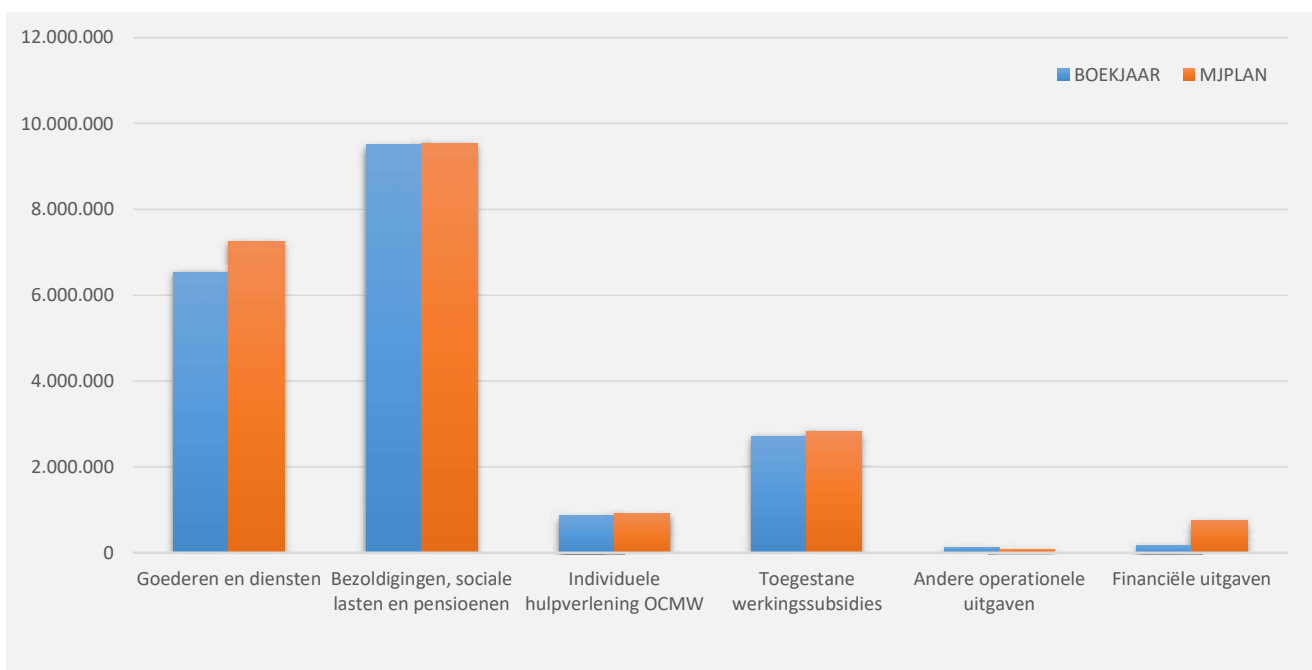
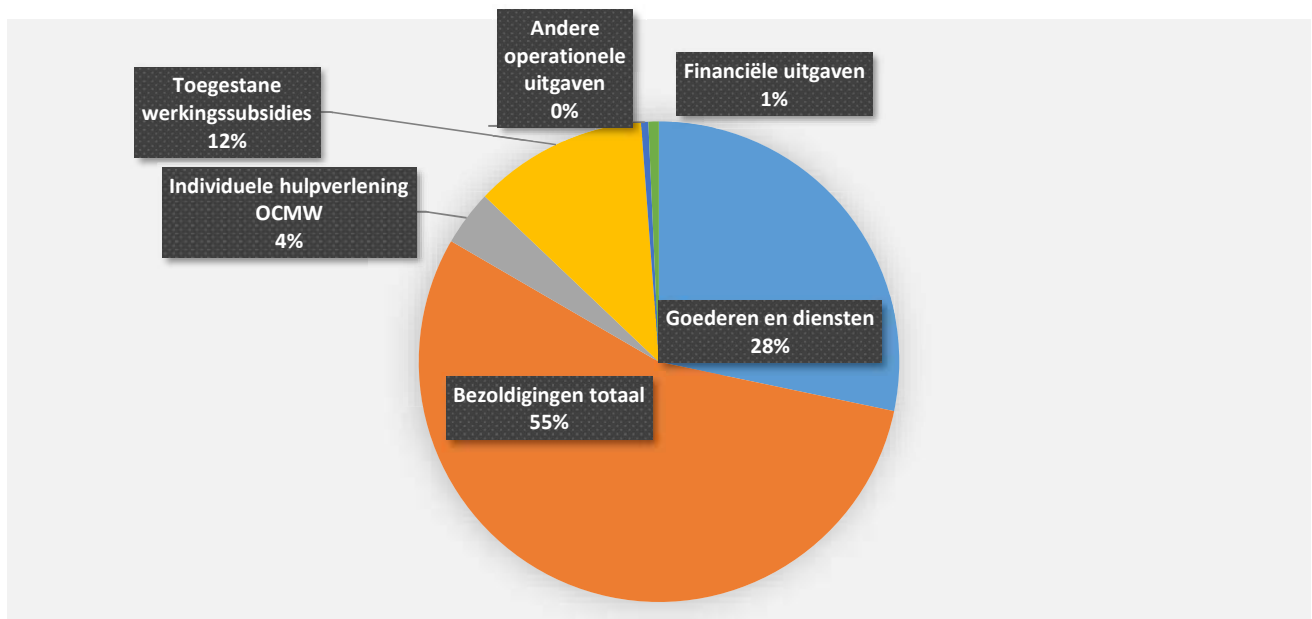


## 1. Samenstelling van de exploitatie-uitgaven 2025 - Vergelijking jaarrekening-meerjarenplan

	BOEKJAAR		MJPLAN		REAL%
<b>Exploitatie-uitgaven</b>	<b>23.082.691</b>	<b>100%</b>	<b>24.622.209</b>	<b>100%</b>	<b>94%</b>
Goederen en diensten	6.532.846	28%	7.240.781	29%	90%
Bezoldigingen, sociale lasten en pensioenen	9.502.583	41%	9.545.206	39%	100%
<i>Onderwijzend personeel ten laste van hogere overheid</i>	<i>3.208.438</i>	<i>14%</i>	<i>3.281.640</i>	<i>13%</i>	<i>98%</i>
Individuele hulpverlening OCMW	855.517	4%	906.343	4%	94%
Toegestane werkingsubsidies	2.708.897	12%	2.832.419	12%	96%
Andere operationele uitgaven	112.295	0%	69.037	0%	163%
Financiële uitgaven	162.115	1%	746.784	3%	22%
Rechthebbenden uit het overschot van het boekjaar					

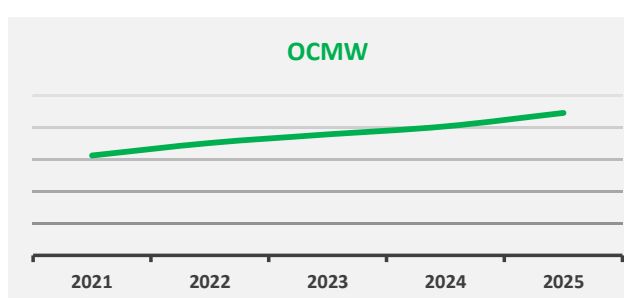
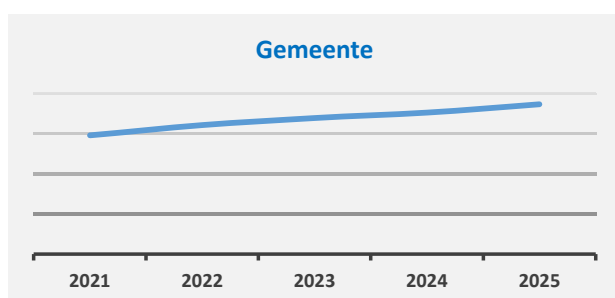
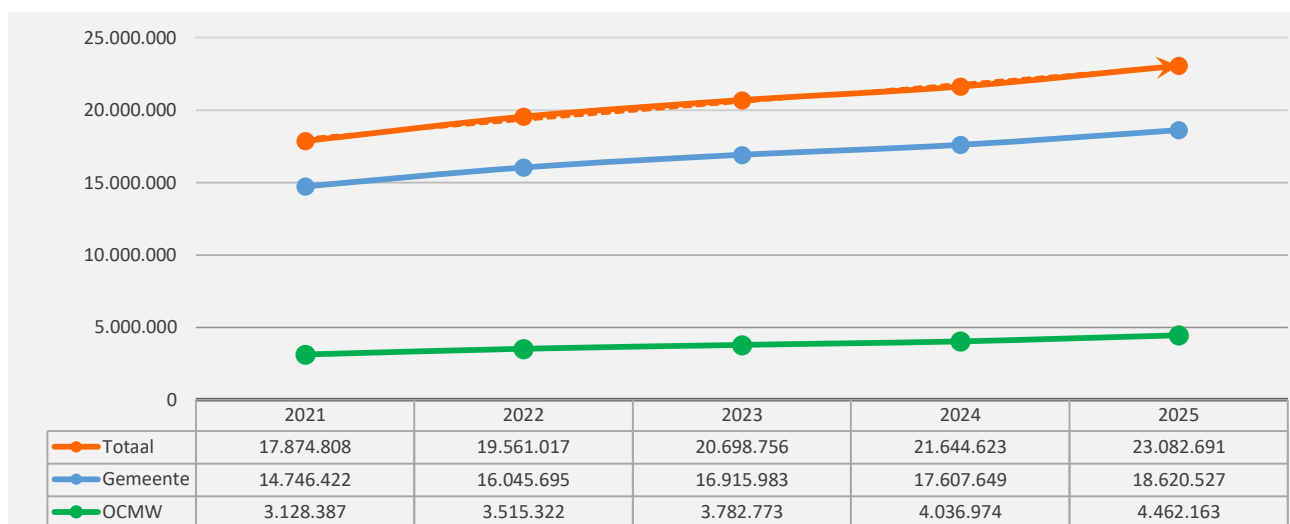
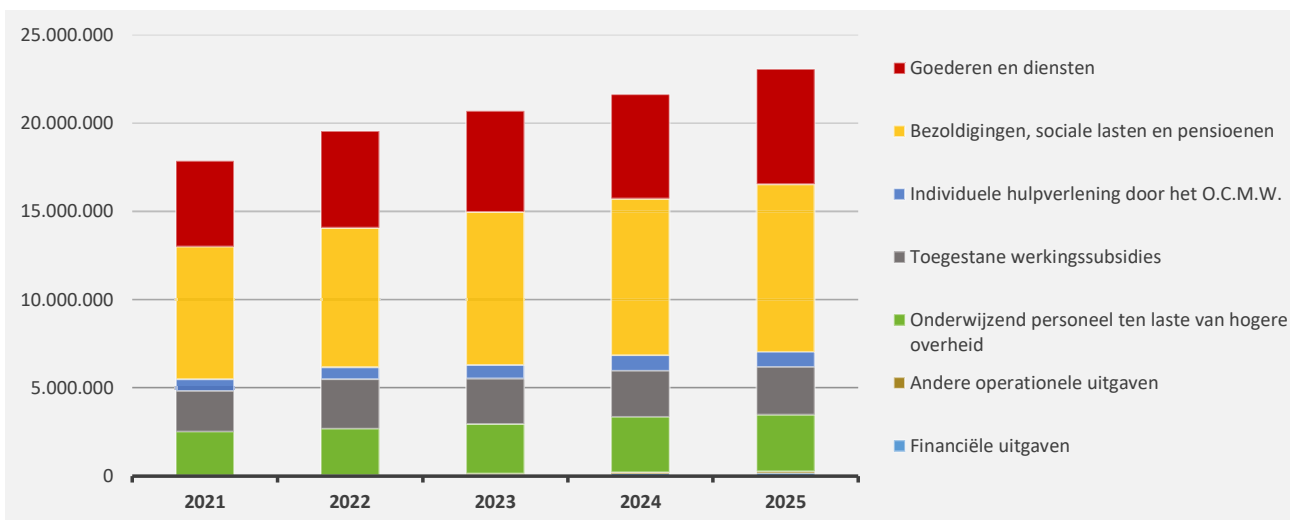


## 2. Evolutie van de exploitatie-uitgaven 2025-2021

▲ stijging ▼ daling

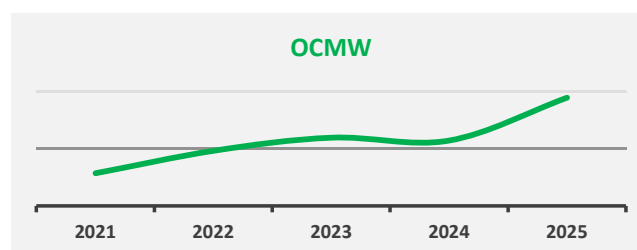
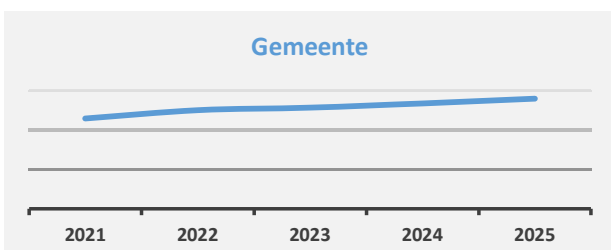
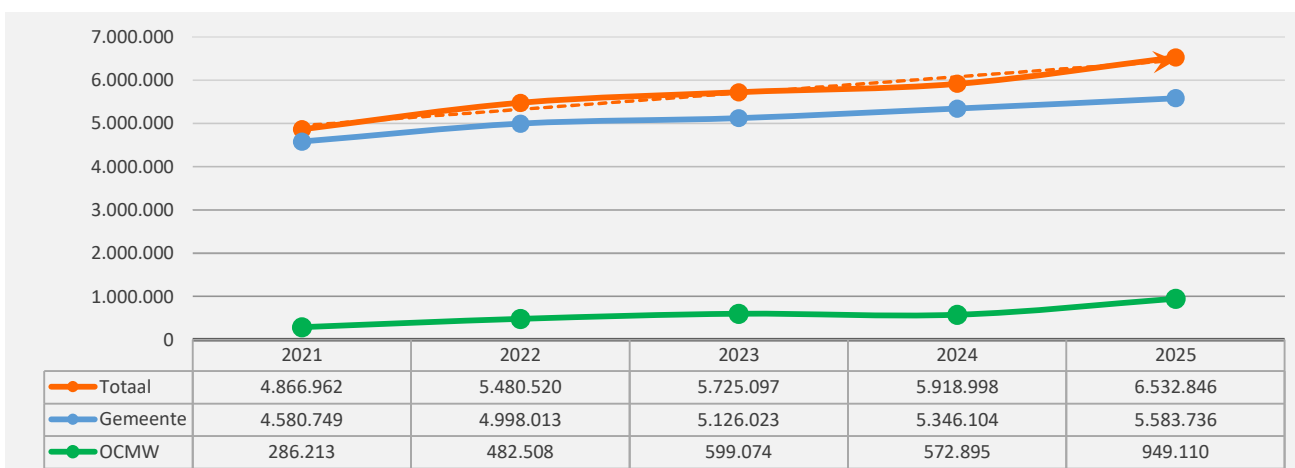
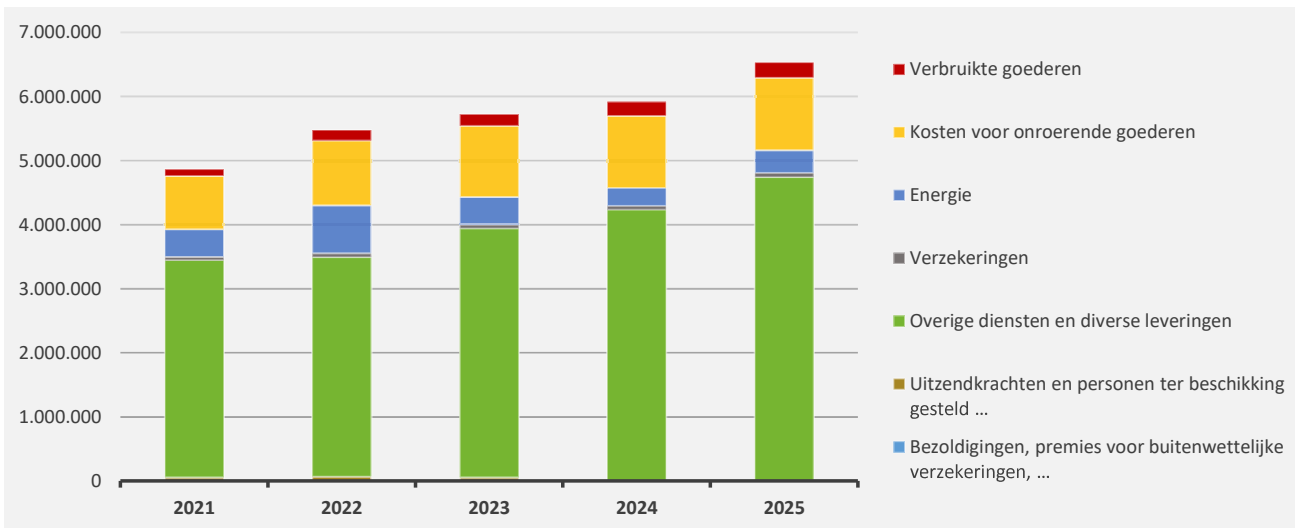
	2025		2024		2023	
▲ <b>Exploitatie-uitgaven</b>	<b>23.082.691</b>	<b>100%</b>	<b>21.644.623</b>	<b>100%</b>	<b>20.698.756</b>	<b>100%</b>
▲ Goederen en diensten	6.532.846	28%	5.918.998	27%	5.725.097	28%
▲ Bezoldigingen, sociale lasten en pensioenen	9.502.583	41%	8.888.294	41%	8.677.722	42%
▲ <i>Onderwijzend personeel ten laste van hogere overheid</i>	<i>3.208.438</i>	<i>14%</i>	<i>3.133.673</i>	<i>14%</i>	<i>2.812.850</i>	<i>14%</i>
▼ Individuele hulpverlening door het O.C.M.W.	855.517	4%	862.317	4%	765.813	4%
▲ Toegestane werkingsubsidies *	2.708.897	12%	2.622.583	12%	2.575.482	12%
▲ Andere operationele uitgaven	112.295	0%	58.684	0%	74.147	0%
▲ Financiële uitgaven	162.115	1%	160.073	1%	67.645	0%

\* Exclusief de 'gemeentelijke bijdrage in het tekort van het OCMW'



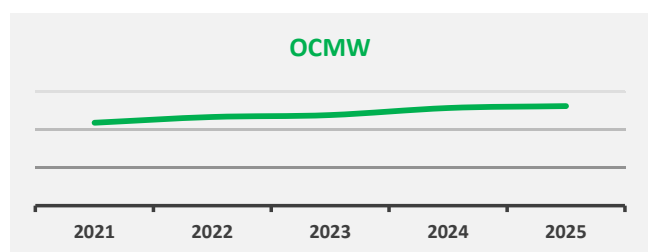
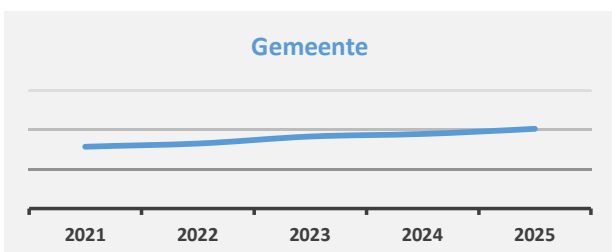
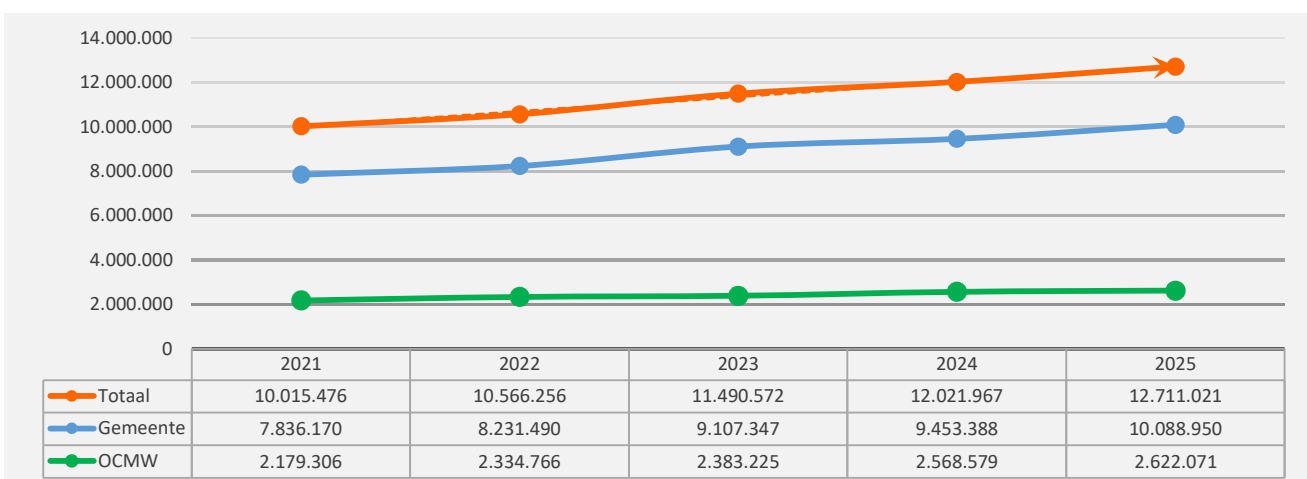
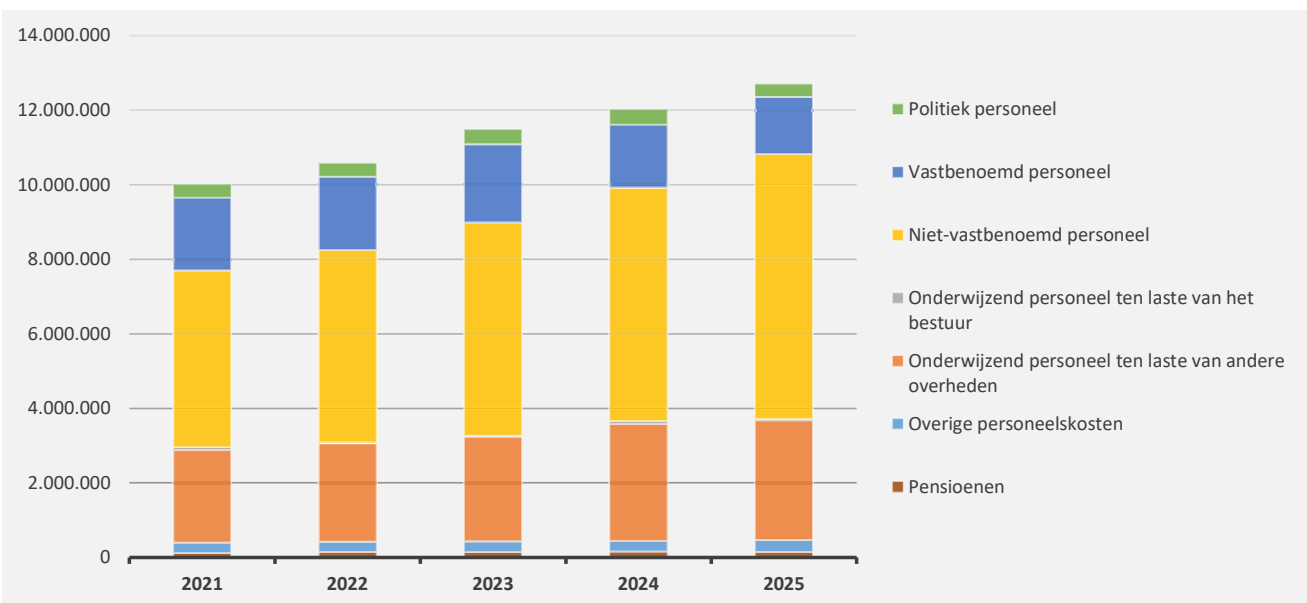
## 3. Evolutie van de 'goederen en diensten' 2025-2021

	2025		2024		2023	
▲ stijging ▼ daling						
▲ <b>Goederen en diensten</b>	<b>6.532.846</b>	100%	<b>5.918.998</b>	100%	<b>5.725.097</b>	100%
▲ Verbruikte goederen	240.735	4%	219.028	4%	181.269	3%
▲ Kosten voor onroerende goederen	1.132.951	17%	1.126.327	19%	1.112.549	19%
▲ Energie	352.769	5%	280.467	5%	430.005	8%
▲ <i>Elektriciteit</i>	<i>244.902</i>		<i>203.985</i>		<i>308.869</i>	
▲ <i>Gas</i>	<i>102.472</i>		<i>70.280</i>		<i>114.052</i>	
▼ <i>Aardolieproducten</i>	<i>5.396</i>		<i>6.202</i>		<i>7.084</i>	
▲ Verzekeringen	68.107	1%	60.345	1%	60.628	1%
▲ Overige diensten en diverse leveringen	4.737.489	73%	4.226.581	71%	3.883.623	68%
▼ Uitzendkrachten en personen ter beschikking gesteld ...	795	0%	6.251	0%	57.023	1%
► Bezoldigingen, premies voor buitenwettelijke verzekeringen, ...						



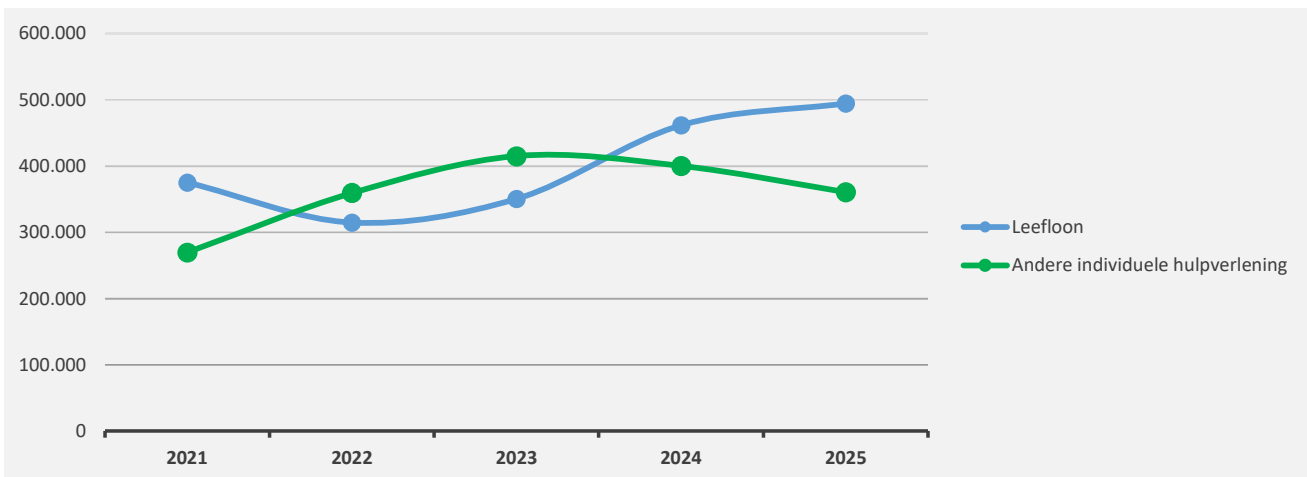
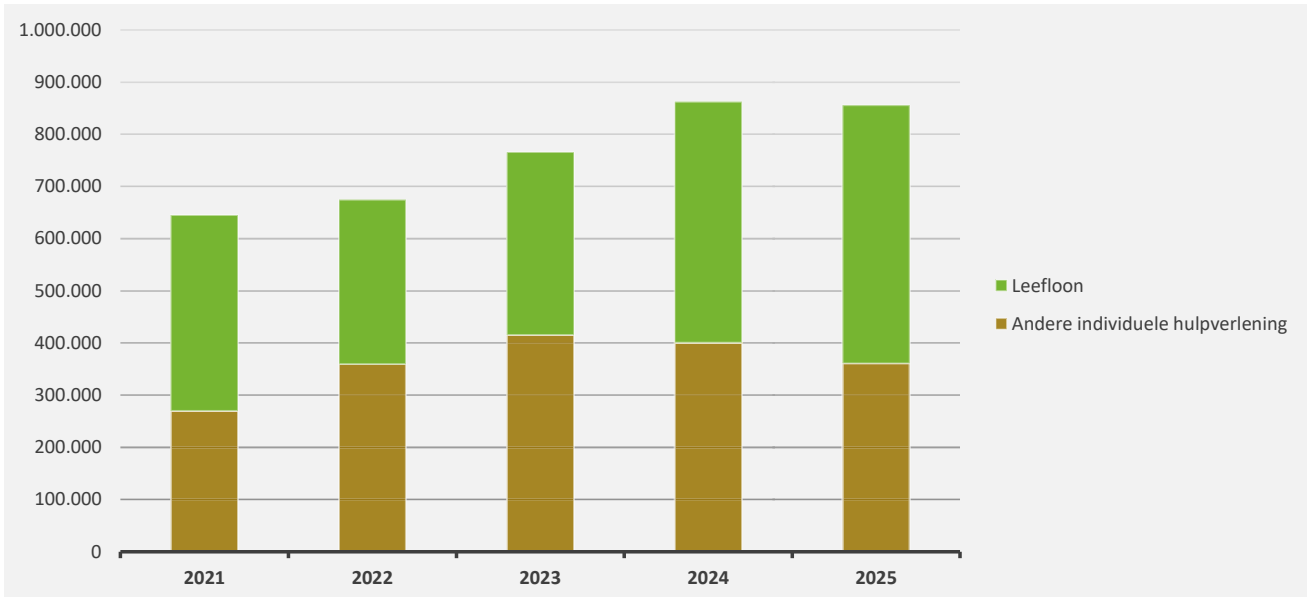
4. Evolutie van de personeelskosten 2025-2021

	2025		2024		2023
▲ stijging ▼ daling					
▲ <b>Personeelskosten</b>	<b>12.711.021</b>		<b>12.021.967</b>		<b>11.490.572</b>
▲ Bezoldigingen en werkgeversbijdragen	9.038.957	100%	8.439.835	100%	8.251.687
▼ Politiek personeel	351.270	4%	411.217	5%	403.790
▼ Vastbenoemd personeel	1.533.782	17%	1.690.004	20%	2.104.426
▲ Niet-vastbenoemd personeel	7.116.733	79%	6.258.918	74%	5.712.110
▼ Onderwijzend personeel ten laste van het bestuur	37.172	0%	79.696	1%	31.360
▲ Onderwijzend personeel ten laste van andere overheden	3.208.438		3.133.673		2.812.850
▲ Overige personeelskosten	312.180		289.034		287.618
▼ Pensioenen	151.446		159.425		138.417



## 5. Evolutie van de individuele hulpverlening door het OCMW 2025-2021

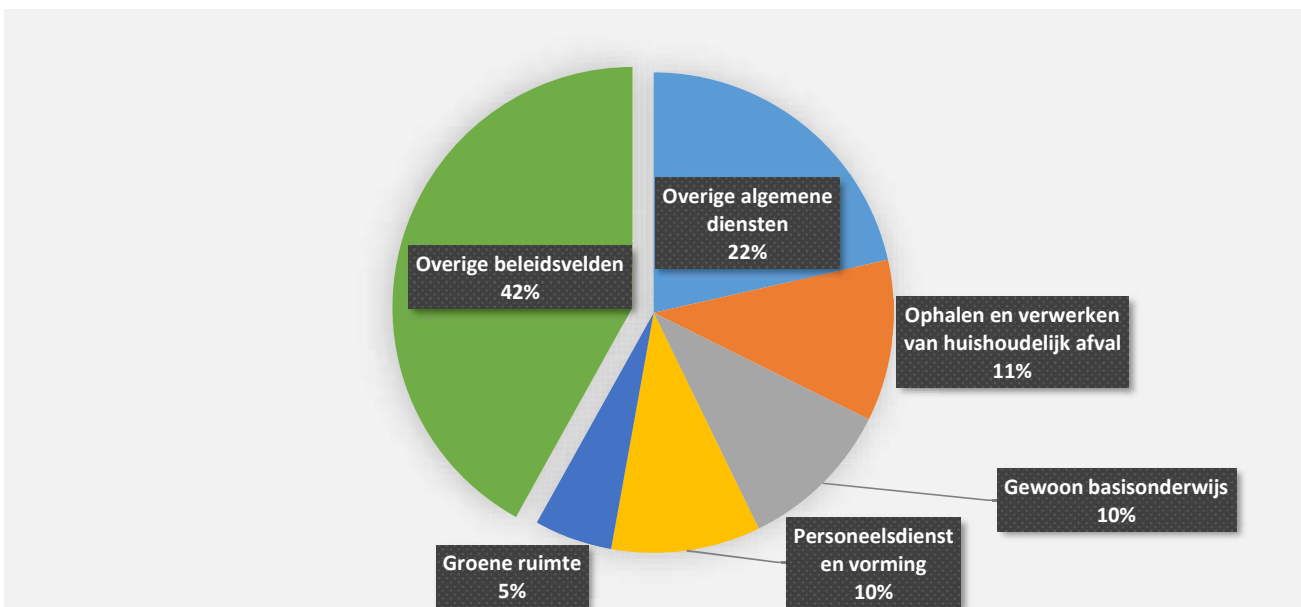
	2025		2024		2023	
▲ stijging ▼ daling						
▼ <b>Individuele hulpverlening door het OCMW</b>	<b>855.517</b>	<b>100%</b>	<b>862.317</b>	<b>100%</b>	<b>765.813</b>	<b>100%</b>
▲ Leefloon	494.673	58%	461.904	54%	350.713	46%
▼ Andere individuele hulpverlening	360.844	42%	400.413	46%	415.100	54%



## 6. Verdeling van de 'goederen en diensten' per beleidsveld 2025-2024 / meerjarenplan 2025

▲ stijging ▼ daling

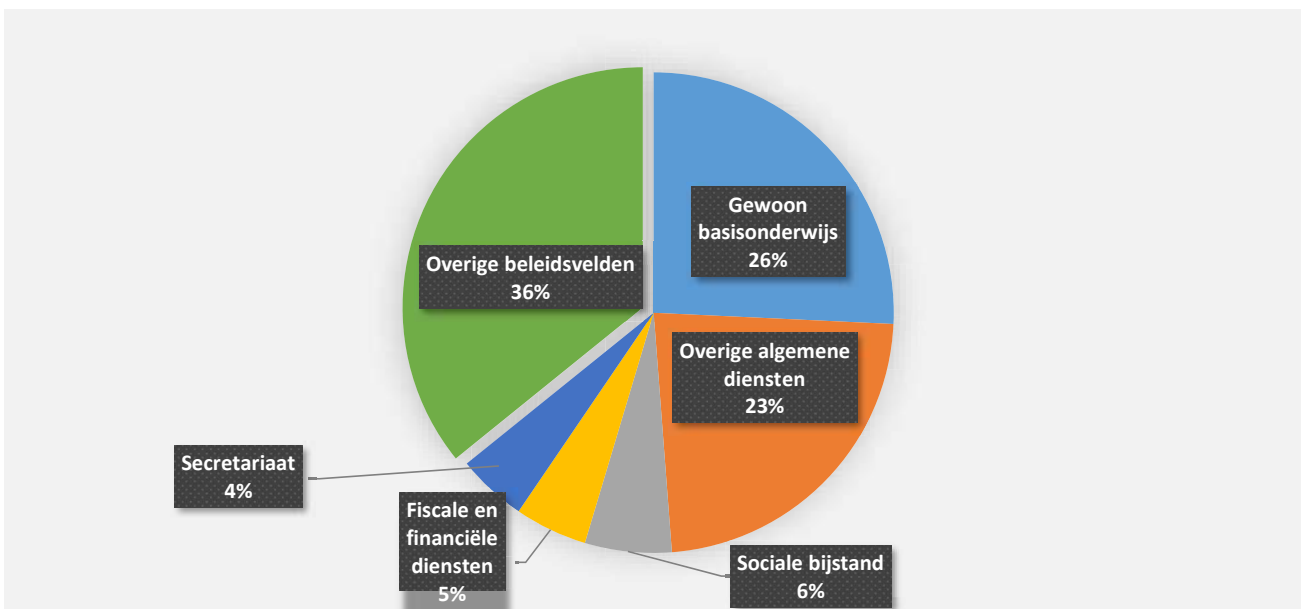
	2025		2024		MJPLAN	
▲ <b>Goederen en diensten</b>	<b>6.532.846</b>	<b>100%</b>	<b>5.918.998</b>	<b>100%</b>	<b>7.240.781</b>	<b>100%</b>
▲ 0119 Overige algemene diensten	1.402.368	21%	1.343.220	23%	1.481.053	20%
▼ 0300 Ophalen en verwerken van huishoudelijk afval	710.272	11%	732.943	12%	740.000	10%
▲ 0800 Gewoon basisonderwijs	683.464	10%	635.372	11%	717.307	10%
▲ 0112 Personeelsdienst en vorming	654.874	10%	378.399	6%	814.512	11%
▼ 0680 Groene ruimte	343.486	5%	366.012	6%	367.800	5%
▲ 0309 Overig afval- en materialenbeheer	336.821	5%	311.909	5%	333.000	5%
▲ 0310 Beheer van regen- en afvalwater	332.539	5%	304.733	5%	300.600	4%
▼ 0200 Wegen	252.103	4%	265.730	4%	320.476	4%
▼ 0130 Administratieve dienstverlening	148.137	2%	157.272	3%	188.444	3%
▲ 0710 Feesten en plechtigheden	135.350	2%	118.650	2%	153.702	2%
▲ 0951 Dienstencentra	130.026	2%	110.205	2%	135.721	2%
▲ 0948 Poetsdienst	122.173	2%	75.906	1%	112.000	2%
▲ 0945 Kinderopvang	102.295	2%	78.686	1%	87.924	1%
▼ 0670 Straatverlichting	100.645	2%	110.435	2%	144.746	2%
▼ 0703 Openbare bibliotheken	93.775	1%	97.017	2%	116.249	2%
▲ 0742 Sportinfrastructuur	90.236	1%	85.096	1%	116.205	2%
▲ 0909 Overige verrichtingen inzake sociaal beleid	84.672	1%	59.684	1%	110.114	2%
▲ 0750 Jeugdsector- en verenigingsondersteuning	57.973	1%	55.545	1%	69.155	1%
▲ 0550 Werkgelegenheid	56.497	1%	9.135	0%	54.598	1%
▲ 0904 Activering van tewerkstelling	55.718	1%	8.697	0%	54.140	1%
▲ **** Overige beleidsvelden	639.421	10%	614.353	10%	823.034	11%



## 7. Verdeling van de personeelskosten per beleidsveld 2025-2024 / meerjarenplan 2025

▲ stijging ▼ daling

	2025		2024		MJPLAN	
▲ <b>Personeelskosten</b>	<b>12.711.021</b>	<b>100%</b>	<b>12.021.967</b>	<b>100%</b>	<b>12.826.846</b>	<b>100%</b>
▲ 0800 Gewoon basisonderwijs	3.272.719	26%	91.226	1%	3.368.349	26%
▲ 0119 Overige algemene diensten	2.927.914	23%	2.586.571	22%	2.507.115	20%
▲ 0900 Sociale bijstand	742.393	6%	695.971	6%	752.219	6%
▲ 0111 Fiscale en financiële diensten	618.663	5%	579.354	5%	710.590	6%
▼ 0110 Secretariaat	596.725	5%	651.732	5%	640.921	5%
▲ 0739 Overig kunst- en cultuurbeleid	577.585	5%	499.740	4%	598.551	5%
▲ 0130 Administratieve dienstverlening	550.927	4%	482.939	4%	568.071	4%
▼ 0100 Politieke organen	504.071	4%	573.969	5%	601.129	5%
▲ 0703 Openbare bibliotheken	383.847	3%	356.938	3%	385.240	3%
▲ 0190 Overig algemeen bestuur	339.106	3%	267.459	2%	351.008	3%
▲ 0112 Personeelsdienst en vorming	281.094	2%	206.111	2%	257.328	2%
▼ 0951 Dienstcentra	279.053	2%	294.995	2%	304.907	2%
▼ 0600 Ruimtelijke planning	215.480	2%	311.198	3%	305.258	2%
▲ 0742 Sportinfrastructuur	202.497	2%	187.990	2%	218.093	2%
▲ 0200 Wegen	198.210	2%	159.477	1%	170.052	1%
▲ 0904 Activering van tewerkstelling	130.875	1%	50.512	0%	133.291	1%
▼ 0390 Overige milieubescherming	125.449	1%	155.266	1%	90.781	1%
▼ 0944 Preventieve gezinsondersteuning	92.906	1%	95.900	1%	104.740	1%
▼ 0943 Gezins hulp	80.336	1%	122.862	1%	91.861	1%
▼ 0948 Poetsdienst	75.325	1%	115.142	1%	93.379	1%
▼ **** Overige beleidsvelden	515.845	4%	3.536.619	29%	573.962	4%



## 8. Verdeling van de toegestane subsidies per beleidsveld 2025-2024 / meerjarenplan 2025

▲ stijging ▼ daling

	2025		2024		MJPLAN	
<b>▲ Toegestane subsidies</b>	<b>2.708.897</b>	<b>100%</b>	<b>2.622.583</b>	<b>100%</b>	<b>2.832.419</b>	<b>100%</b>
▲ 0400 Politiediensten	1.383.456	51%	1.366.436	52%	1.383.456	49%
▲ 0945 Kinderopvang	413.551	15%	395.303	15%	500.500	18%
▼ 0410 Brandweer	388.553	14%	391.630	15%	388.553	14%
▲ 0709 Overige culturele instellingen	125.208	5%	96.660	4%	125.208	4%
▲ 0190 Overig algemeen bestuur	98.940	4%	85.778	3%	104.190	4%
▲ 0740 Sportsector- en verenigingsondersteuning	54.211	2%	45.818	2%	60.384	2%
▲ 0160 Hulp aan het buitenland	30.478	1%	30.097	1%	30.965	1%
▲ 0750 Jeugdsector- en verenigingsondersteuning	27.747	1%	27.279	1%	27.554	1%
▲ 0739 Overig kunst- en cultuurbeleid	27.165	1%	25.665	1%	28.122	1%
▼ 0115 Welzijn op het werk	22.529	1%	23.309	1%	25.500	1%
▲ 0329 Overige vermindering van milieuverontreiniging	19.484	1%	19.257	1%	20.400	1%
▼ 0350 Klimaat en energie	18.487	1%	21.688	1%	17.205	1%
▲ 0729 Overig beleid inzake het erfgoed	17.043	1%	16.917	1%	17.899	1%
▼ 0629 Overig woonbeleid	15.828	1%	17.205	1%	24.000	1%
▲ 0349 Overige bescherming van biodiversiteit, landschappen	15.264	1%	15.220	1%	16.600	1%
▲ 0710 Feesten en plechtigheden	13.171	0%	11.268	0%	14.410	1%
▲ 0909 Overige verrichtingen inzake sociaal beleid	12.328	0%	4.909	0%	12.400	0%
▲ 0300 Ophalen en verwerken van huishoudelijk afval	6.181	0%	6.012	0%	6.200	0%
▲ 0111 Fiscale en financiële diensten	5.048	0%	4.615	0%	5.100	0%
▲ 0490 Overige elementen van openbare orde en veiligheid	3.438	0%	2.321	0%	3.544	0%
▼ **** Overige beleidsvelden	10.789	0%	15.195	1%	20.229	1%

